

DWS Investment GmbH

DWS Artificial Intelligence

Jahresbericht 2025



DWS Artificial Intelligence

Inhalt

Jahresbericht 2025 vom 1.1.2025 bis 31.12.2025 (gemäß § 101 KAGB)

- 2 / Hinweise
- 4 / Hinweise für Anleger in der Schweiz
- 6 / Jahresbericht
DWS Artificial Intelligence
- 30 / Vermerk des unabhängigen Abschlussprüfers

Hinweise

Wertentwicklung

Der Erfolg einer Investmentfondsanlage wird an der Wertentwicklung der Anteile gemessen. Als Basis für die Wertberechnung werden die Anteilwerte (= Rücknahmepreise) herangezogen, unter Hinzurechnung zwischenzeitlicher Ausschüttungen; bei inländischen thesaurierenden Fonds wird die – nach etwaiger Anrechnung ausländischer Quellensteuer – vom Fonds erhobene inländische Kapitalertragsteuer zuzüglich Solidaritätszuschlag hinzugerechnet. Die Berechnung der Wertentwicklung erfolgt nach der BVI-Methode. Angaben zur bisherigen Wertentwicklung erlauben keine Prognosen für die Zukunft.

Darüber hinaus sind in den Berichten auch die entsprechenden Vergleichsindizes – soweit

vorhanden – dargestellt. Alle Grafik- und Zahlenangaben geben den **Stand vom 31. Dezember 2025** wieder (sofern nichts anderes angegeben ist).

Verkaufsprospekte

Alleinverbindliche Grundlage des Kaufs ist der aktuelle Verkaufsprospekt einschließlich Anlagebedingungen sowie das Dokument „Wesentliche Anlegerinformationen“, die Sie bei der DWS Investment GmbH oder den Geschäftsstellen der Deutsche Bank AG und weiteren Zahlstellen erhalten.

Angaben zur Kostenpauschale

In der Kostenpauschale sind folgende Aufwendungen nicht enthalten:

a) im Zusammenhang mit dem Erwerb und der Veräußerung

- von Vermögensgegenständen entstehende Kosten;
- b) im Zusammenhang mit den Kosten der Verwaltung und Verwahrung evtl. entstehende Steuern;
- c) Kosten für die Geltendmachung und Durchsetzung von Rechtsansprüchen des Sondervermögens.

Details zur Vergütungsstruktur sind im aktuellen Verkaufsprospekt geregelt.

Ausgabe- und Rücknahmepreise

Börsentäglich im Internet www.dws.de

Gesonderter Hinweis für betriebliche Anleger:

Anpassung des Aktiengewinns wegen des EuGH-Urteils in der Rs. STEKO Industriemontage GmbH und der Rechtsprechung des BFH zu § 40a KAGG

Der Europäische Gerichtshof (EuGH) hat in der Rs. STEKO Industriemontage GmbH (C-377/07) entschieden, dass die Regelung im KStG für den Übergang vom körperschaftsteuerlichen Anrechnungsverfahren zum Halbeinkünfteverfahren in 2001 europarechtswidrig ist. Das Verbot für Körperschaften, Gewinnminderungen im Zusammenhang mit Beteiligungen an ausländischen Gesellschaften nach § 8b Absatz 3 KStG steuerwirksam geltend zu machen, galt nach § 34 KStG bereits in 2001, während dies für Gewinnminderungen im Zusammenhang mit Beteiligungen an inländischen Gesellschaften erst in 2002 galt. Dies widerspricht nach Auffassung des EuGH der Kapitalverkehrsfreiheit.

Der Bundesfinanzhof (BFH) hat mit Urteil vom 28. Oktober 2009 (Az. I R 27/08) entschieden, dass die Rs. STEKO grundsätzlich Wirkungen auf die Fondsanlage entfaltet. Mit BMF-Schreiben vom 01.02.2011 „Anwendung des BFH-Urteils vom 28. Oktober 2009 – I R 27/08 beim Aktiengewinn („STEKO-Rechtsprechung“)" hat die Finanzverwaltung insbesondere dargelegt, unter welchen Voraussetzungen nach ihrer Auffassung eine Anpassung eines Aktiengewinns aufgrund der Rs. STEKO möglich ist.

Der BFH hat zudem mit den Urteilen vom 25.6.2014 (I R 33/09) und 30.7.2014 (I R 74/12) im Nachgang zum Beschluss des Bundesverfassungsgerichts vom 17. Dezember 2013 (1 BvL 5/08, BGBl I 2014, 255) entschieden, dass Hinzurechnungen von negativen Aktiengewinnen aufgrund des § 40a KAGG i. d. F. des StSenKG vom 23. Oktober 2000 in den Jahren 2001 und 2002 nicht zu erfolgen hatten und dass steuerfreie positive Aktiengewinne nicht mit negativen Aktiengewinnen zu saldieren waren. Soweit also nicht bereits durch die STEKO-Rechtsprechung eine Anpassung des Anleger-Aktiengewinns erfolgt ist, kann ggf. nach der BFH-Rechtsprechung eine entsprechende Anpassung erfolgen. Die Finanzverwaltung hat sich hierzu bislang nicht geäußert.

Im Hinblick auf mögliche Maßnahmen aufgrund der BFH-Rechtsprechung empfehlen wir Anlegern mit Anteilen im Betriebsvermögen, einen Steuerberater zu konsultieren.

Zweite Aktionärsrechterichtlinie (ARUG II)

Bezüglich der gemäß § 101 Abs. 2 Satz 5 des Kapitalanlagegesetzbuches erforderlichen Angaben nach § 134c Abs. 4 des Aktiengesetzes verweisen wir auf die Informationen, die auf der DWS-Homepage unter „Rechtliche Hinweise“ (www.dws.de/footer/rechtliche-hinweise) gegeben werden.

Die Angaben zur Umschlagsrate des betreffenden Fondsportfolios werden auf der Website „dws.de“ bzw. „dws.com“ unter „Fonds-Fakten“ veröffentlicht. Sie finden diese auch unter folgender Adresse:

DWS Artificial Intelligence (<https://www.dws.de/aktienfonds/de0008474149-dws-artificial-intelligence-nd>)

Master-Feeder-Fondskonzept

Der „Feederfonds“ **DWS Artificial Intelligence** legt dauerhaft mindestens 85% des Wertes des Fonds in Anteile des „Masterfonds“ **DWS Invest Artificial Intelligence** an. Der Masterfonds wiederum muss zum Zwecke der Herbeiführung einer Teilfreistellung im Sinne des deutschen Investmentsteuergesetzes mindestens zu 60% seines Aktivvermögens in Aktien anlegen.

Hinweise zu Master-Feeder-Strukturen

Der Fonds **DWS Artificial Intelligence** ist ein Feederfonds (der „Feederfonds“) des Masterfonds **DWS Invest Artificial Intelligence** (der „Masterfonds“). Die Verwaltungsgesellschaft des Masterfonds ist die DWS Investment S.A., 2, Boulevard Konrad Adenauer, L-1115 Luxemburg; dort sind auch der Bericht des Masterfonds sowie nähere Informationen (u.a. Verkaufsprospekt, Jahresbericht usw.) erhältlich.

Hinweise für Anleger in der Schweiz

Das Angebot von Anteilen dieser kollektiven Kapitalanlage (die „Anteile“) in der Schweiz richtet sich ausschliesslich an qualifizierte Anleger, wie sie im Bundesgesetz über die kollektiven Kapitalanlagen vom 23. Juni 2006 („KAG“) in seiner jeweils gültigen Fassung und in der umsetzenden Verordnung („KKV“) definiert sind. Entsprechend ist und wird diese kollektive Kapitalanlage nicht bei der Eidgenössischen Finanzmarktaufsicht FINMA registriert. Dieses Dokument und/oder jegliche andere Unterlagen, die sich auf die Anteile beziehen, dürfen in der Schweiz einzig qualifizierten Anlegern zur Verfügung gestellt werden.

1. Vertreter in der Schweiz

DWS CH AG
Hardstrasse 201
CH-8005 Zürich

2. Zahlstelle in der Schweiz

Deutsche Bank (Suisse) SA
Place des Bergues 3
CH-1201 Genf

3. Bezugsort der massgeblichen Dokumente

Der Verkaufsprospekt, die Anlagebedingungen, „Wesentliche Anlegerinformationen“ sowie Jahres- und Halbjahresberichte können beim Vertreter sowie der Zahlstelle in der Schweiz kostenlos bezogen werden.

4. Erfüllungsort und Gerichtsstand

Für die in der Schweiz angebotenen Anteile ist der Erfüllungsort am Sitz des Vertreters. Der Gerichtsstand liegt am Sitz des Vertreters oder am Sitz oder Wohnsitz des Anlegers.

Jahresbericht

Jahresbericht

DWS Artificial Intelligence

Anlageziel und Anlageergebnis im Berichtszeitraum

Ziel der Anlagepolitik ist die Erwirtschaftung eines langfristigen Wertzuwachses. Um dies zu erreichen, investiert der Fonds mindestens 85% seines Fondsvermögens in Anteile der MFC Anteilklasse des DWS Invest Artificial Intelligence (Masterfonds). Ziel der Anlagepolitik des DWS Invest Artificial Intelligence ist es, einen langfristigen Kapitalzuwachs zu erzielen. Hierzu investiert der Fonds überwiegend in Unternehmen der internationalen Aktienmärkte, deren Geschäft von der Entwicklung der künstlichen Intelligenz profitiert oder damit derzeit in Zusammenhang steht.

DWS Artificial Intelligence verzeichnete im Geschäftsjahr 2025 einen Wertzuwachs von 3,6% je Anteil (Anteilklasse ND, nach BVI-Methode).

Anlagepolitik im Berichtszeitraum

Als wesentliche Risiken sah das Portfoliomanagement unter anderem die nicht kalkulierbare Handels- bzw. Zollpolitik der USA, den Russland-Ukraine-Krieg sowie die Unsicherheiten hinsichtlich des künftigen Kurses der Zentralbanken an.

Zur Entwicklung des Masterfonds im Berichtszeitraum

Geopolitische Krisen wie der seit dem 24. Februar 2022 andauernde Russland-Ukraine-Krieg, der eskalierte Konflikt im Nahen Osten sowie ein Machtkampf zwischen den USA und China wirkten sich auch im Jahr 2025 auf das Kapitalmarktumfeld aus.

DWS Artificial Intelligence

Wertentwicklung der Anteilklassen (in Euro)

Anteilklasse	ISIN	1 Jahr	3 Jahre	5 Jahre
Klasse ND	DE0008474149	3,6%	100,7%	62,2%

Wertentwicklung nach BVI-Methode, d. h. ohne Berücksichtigung des Ausgabeaufschlages.
Wertentwicklungen der Vergangenheit ermöglichen keine Prognose für die Zukunft.

Stand: 31.12.2025

Zudem sorgte die unberechenbare US-Handels- bzw. Zollpolitik für zusätzliche Unsicherheiten an den Kapitalmärkten. Andererseits setzte sich die zuvor eingesetzte zinspolitische Entspannung während des Berichtszeitraums weiter fort. So senkte die Europäische Zentralbank (EZB) den Leitzins in vier Schritten von 3,00% p.a. auf 2,00% p.a. (Einlagenfazilität), die US-Notenbank ermäßigte ihre Leitzinsen sukzessive um 0,75 Prozentpunkte auf eine Spanne von 3,50 – 3,75% p.a.

Trotz der vor allem geopolitisch induzierten Marktunsicherheiten verzeichneten die internationalen Aktienmärkte – unter zeitweise teils deutlichen Schwankungen – im Berichtszeitraum per Saldo merkliche Kurssteigerungen, unterstützt durch die aufgekommene Zinsentspannung sowie die verstärkte Zuversicht bei den Investoren hinsichtlich Künstlicher Intelligenz (KI). Vor diesem Hintergrund konnten auch die im Portfolio enthaltenen Titel insgesamt eine positive Wertentwicklung erzielen.

Im Berichtszeitraum profitierte der Teilfonds maßgeblich von dem weiteren Ausbau der KI Infrastruktur, getrieben durch zunehmend komplexere Modelle und den dafür erforderlichen Rechenaufwand, sowie von den Fortschritten in der Künstlichen Intelligenz, insbe-

sondere im Bereich der generativen Künstlichen Intelligenz. Der Informationstechnologiesektor entwickelte sich hierbei überdurchschnittlich und war der stärkste Sektor im Portfolio. Vor allem Halbleiterwerte leisteten vor dem Hintergrund stetig steigender Investitionen in KI Infrastruktur deutlich positive Performancebeiträge. Auch Technologie- und Hardwarewerte trugen aus dem Sektor heraus positiv zur Wertentwicklung bei. Demgegenüber belasteten Softwarewerte im Technologiesektor – insbesondere in der zweiten Jahreshälfte – die Performance des Teilfonds, da am Markt die Sorge bestand, Künstliche Intelligenz könne Softwareangebote disruptieren oder sogar vollständig ersetzen. Diese Bedenken beziehen sich u. a. auf potenzielle Konkurrenz durch KI Anbieter, die eigene Anwendungen entwickeln könnten, sowie auf die Verfügbarkeit KI gestützter Programmierwerkzeuge, die Unternehmen in die Lage versetzen, eigene Softwarelösungen selbst zu erstellen.

Neben dem Informationstechnologiesektor trug insbesondere die Positionierung im Kommunikationsdienstleistungssektor deutlich zur positiven Entwicklung des DWS Invest Artificial Intelligence bei. Gesundheitswerte als auch zyklische Konsumgüterwerte, Finanzdienstleistungs- und Basis-

konsumwerte, die ebenfalls im KI-Bereich engagiert waren, trugen im Berichtszeitraum insgesamt negativ zur Performance bei.

Auf Länderebene profitierte der Teilfonds deutlich von seiner Positionierung im asiatischen Raum, wo vor allem Korea, Taiwan sowie China im Fokus standen und positive Performancebeiträge lieferten. In Taiwan und Korea sind insbesondere Halbleiterhersteller präsent, die im Jahr 2025 von deutlichen Kurssteigerungen profitieren konnten. Auch von Portfoliowerten aus den USA kamen insgesamt positive Performancebeiträge, wenngleich diese weniger stark ausfielen als die Performancebeiträge aus dem asiatischen Raum. Über die Berichtsperiode blieb das Fondsmanagement seiner Sektor- und Länderallokation größtenteils treu, tätigte jedoch selektiv Zukäufe insbesondere im Informationstechnologie- sowie Kommunikationsdienstleistungssektor sowie auf Länderebene vor allem in den USA als auch in China.

Im Berichtszeitraum gehörten vor allem asiatische Werte zu den sich am besten entwickelnden Aktien im Teilfonds. So konnten beispielsweise SK Hynix, Delta Electronics, als auch Samsung Electronics deutliche Kurssteigerungen verzeichnen, aber auch Halbleiternamen und -ausstatter aus den USA, wie beispielsweise Amphenol und KLA, gehörten zu den Aktien mit den stärksten Kurssteigerungen. Unter den „Magnificent 7“ gehörte Alphabet, eine Top-10 Holding des Teilfonds, zu den am besten performenden Werten.

DWS Artificial Intelligence

Überblick über die Anteilklassen

ISIN-Code	ND	DE0008474149
Wertpapierkennnummer (WKN)	ND	847414
Fondswährung		EUR
Anteilklassenwährung	ND	EUR
Erstzeichnungs- und Auflegungsdatum	ND	14.10.1983 (seit 27.4.2017 als Anteilklasse ND)
Ausgabeaufschlag	ND	Keiner
Verwendung der Erträge	ND	Ausschüttung
Kostenpauschale	ND	1,7% p.a.
Mindestanlagesumme	ND	Keine
Erstausgabepreis	ND	DM 80

Unterdurchschnittlich entwickelten sich hingegen die Positionen in Trade Desk, Duolingo, sowie Redcare Pharmacy, die unter anderem auch insgesamt zu den sich am schlechtesten entwickelnden Aktien im Berichtszeitraum zählten. Trade Desk litt vor allem unter einem sich verlangsamenden Wachstum mit einhergehenden Wettbewerbssorgen, weshalb sich das Fondsmanagement für den Verkauf der Aktie entschied. Bei Duolingo standen insbesondere KI-Wettbewerbssorgen, die Monetarisierung sowie Nutzerwachstumsbedenken im Vordergrund, weshalb sich das Fondsmanagement auch hier während des Berichtszeitraums von dieser Aktie trennte. Die Aktien von Redcare Pharmacy litten ebenfalls unter Wettbewerbsangst sowie schlechter als erwarteten Margen.

Im Berichtszeitraum nahm das Portfoliomanagement beispielsweise die Aktien von Reddit, Netflix und Coherent neu in den Teilfonds auf. Reddit ist eine US-amerikanische Plattform für

Nachrichten, welche wichtiges Datenmaterial mit seinen Inhalten für Large Language Models (LLMs) liefert. Netflix, ein amerikanischer Streaminganbieter, profitiert von generativer KI, um neue Inhalte günstiger bereitzustellen. Coherent liefert Laser und optische Komponenten für Hochgeschwindigkeitsverbindungen, welche in KI Rechenzentren eingesetzt werden.

Sonstige Informationen – nicht vom Prüfungsurteil zum Jahresbericht umfasst

Informationen zu ökologischen und/oder sozialen Merkmalen

Dieses Produkt berichtete gemäß Artikel 8(1) der Verordnung (EU) 2019/2088 über nachhaltigkeitsbezogene Offenlegungspflichten im Finanzdienstleistungssektor („SFDR“).

Die Darstellung der offenzulegenden Informationen für regelmäßige Berichte für Finanzprodukte im Sinne des Artikels 8(1) der Verordnung (EU) 2019/2088 (Verordnung

über nachhaltigkeitsbezogene Offenlegungspflichten im Finanzdienstleistungssektor, „Offenlegungsverordnung“) sowie im Sinne des Artikels 6 der Verordnung (EU) 2020/852 (Taxonomie Verordnung) kann im hinteren Teil des Berichts entnommen werden.

Wesentliche Quellen des Veräußerungsergebnisses

Die wesentlichen Quellen des Veräußerungsergebnisses waren realisierte Gewinne aus dem Verkauf von Investmentanteilen.

Jahresbericht

DWS Artificial Intelligence

Vermögensübersicht zum 31.12.2025

	Bestand in EUR	%-Anteil am Fondsvermögen
I. Vermögensgegenstände		
1. Investmentanteile:		
Aktienfonds	540.178.911,03	99,36
Summe Investmentanteile:	540.178.911,03	99,36
2. Bankguthaben	4.218.758,90	0,77
3. Sonstige Vermögensgegenstände	2.253,84	0,00
4. Forderungen aus Anteilscheingeschäften	29.668,61	0,01
II. Verbindlichkeiten		
1. Sonstige Verbindlichkeiten	-580.760,61	-0,11
2. Verbindlichkeiten aus Anteilscheingeschäften	-179.227,77	-0,03
III. Fondsvermögen	543.669.604,00	100,00

Durch Rundung der Prozentanteile bei der Berechnung können geringfügige Rundungsdifferenzen entstanden sein.

DWS Artificial Intelligence

Vermögensaufstellung zum 31.12.2025

Wertpapierbezeichnung	Stück bzw. Whg. in 1.000	Bestand	Käufe/ Zugänge im Berichtszeitraum	Verkäufe/ Abgänge	Kurs	Kurswert in EUR	%-Anteil am Fondsvermögen
Investmentanteile						540.178.911,03	99,36
Gruppeneigene Investmentanteile (inkl. KVG-eigene Investmentanteile)						540.178.911,03	99,36
DWS Invest Artificial Intelligence MFC (LU2154580323) (0,400%)	Stück	2.506.747	127.253	281.357	EUR 215,4900	540.178.911,03	99,36
Summe Wertpapiervermögen						540.178.911,03	99,36
Bankguthaben und nicht verbriefte Geldmarktinstrumente						4.218.758,90	0,77
Bankguthaben						4.218.758,90	0,77
Verwahrstelle (täglich fällig)							
EUR - Guthaben	EUR	4.185.022,81			% 100	4.185.022,81	0,77
Guthaben in Nicht-EU/EWR-Währungen							
Hongkong Dollar	HKD	1,12			% 100	0,12	0,00
US Dollar	USD	39.705,55			% 100	33.735,97	0,01
Sonstige Vermögensgegenstände						2.253,84	0,00
Zinsansprüche	EUR	2.253,84			% 100	2.253,84	0,00
Forderungen aus Anteilsceingeschäften	EUR	29.668,61			% 100	29.668,61	0,01
Sonstige Verbindlichkeiten						-580.760,61	-0,11
Verbindlichkeiten aus Kostenpositionen	EUR	-580.760,61			% 100	-580.760,61	-0,11
Verbindlichkeiten aus Anteilsceingeschäften	EUR	-179.227,77			% 100	-179.227,77	-0,03
Fondsvermögen						543.669.604,00	100,00

Anteilwert bzw. umlaufende Anteile	Stück bzw. Whg.	Anteilwert in der jeweiligen Whg.
Anteilwert		
Klasse ND	EUR	487,80
Umlaufende Anteile		
Klasse ND	Stück	1.114.524,627

Durch Rundung der Prozentanteile bei der Berechnung können geringfügige Rundungsdifferenzen entstanden sein.

Devisenkurse (in Mengennotiz)			
per 30.12.2025			
Hongkong Dollar	HKD	9,158750	= EUR 1
US Dollar	USD	1,176950	= EUR 1

DWS Artificial Intelligence

Anteilkasse ND

Ertrags- und Aufwandsrechnung (inkl. Ertragsausgleich)

für den Zeitraum vom 01.01.2025 bis 31.12.2025

I. Erträge	
1. Zinsen aus Liquiditätsanlagen im Inland	EUR 92.000,22
2. Sonstige Erträge	EUR 847,45
Summe der Erträge	EUR 92.847,67
II. Aufwendungen	
1. Zinsen aus Kreditaufnahmen ¹⁾	EUR -2.260,42
davon:	
Bereitstellungszinsen	EUR -1.676,04
2. Verwaltungsvergütung	EUR -6.712.525,11
davon:	
Kostenpauschale	EUR -6.712.525,11
Summe der Aufwendungen	EUR -6.714.785,53
III. Ordentlicher Nettoertrag	EUR -6.621.937,86
IV. Veräußerungsgeschäfte	
1. Realisierte Gewinne	EUR 26.219.362,36
2. Realisierte Verluste	EUR -4.148,72
Ergebnis aus Veräußerungsgeschäften	EUR 26.215.213,64
V. Realisiertes Ergebnis des Geschäftsjahres	EUR 19.593.275,78
1. Nettoveränderung der nichtrealisierten Gewinne	EUR -2.369.100,49
2. Nettoveränderung der nichtrealisierten Verluste	EUR 0,00
VI. Nichtrealisiertes Ergebnis des Geschäftsjahres	EUR -2.369.100,49
VII. Ergebnis des Geschäftsjahres	EUR 17.224.175,29

Hinweis: Die Nettoveränderung der nichtrealisierten Gewinne (Verluste) errechnet sich aus Gegenüberstellung der Summe aller nichtrealisierten Gewinne (Verluste) zum Ende des Geschäftsjahres und der Summe aller nichtrealisierten Gewinne (Verluste) zu Beginn des Geschäftsjahres. In die Summe der nichtrealisierten Gewinne (Verluste) fließen die positiven (negativen) Differenzen ein, die aus dem Vergleich der Wertansätze der einzelnen Vermögensgegenstände zum Berichtsstichtag mit den Anschaffungskosten resultieren.

Die nichtrealisierten Ergebnisse werden ohne Ertragsausgleich ausgewiesen.

¹⁾ Inklusive eventuell noch angefallener Zinsen aus Einlagen.

Entwicklungsrechnung für das Sondervermögen

I. Wert des Sondervermögens am Beginn des Geschäftsjahres	
	EUR 546.038.500,09
1. Ausschüttung/Steuerabschlag für das Vorjahr	EUR -57.885,79
2. Mittelzufluss (netto)	EUR -20.230.549,26
a) Mittelzuflüsse aus Anteilscheinverkäufen	EUR 71.178.335,41
b) Mittelabflüsse aus Anteilscheinrücknahmen	EUR -91.408.884,67
3. Ertrags- und Aufwandsausgleich	EUR 695.363,67
4. Ergebnis des Geschäftsjahres	EUR 17.224.175,29
davon:	
Nettoveränderung der nichtrealisierten Gewinne	EUR -2.369.100,49
Nettoveränderung der nichtrealisierten Verluste	EUR 0,00
II. Wert des Sondervermögens am Ende des Geschäftsjahres	EUR 543.669.604,00

Verwendungsrechnung für das Sondervermögen

Berechnung der Ausschüttung	Insgesamt	Je Anteil
I. Für die Ausschüttung verfügbar		
1. Vortrag aus dem Vorjahr	EUR 36.794.765,73	33,01
2. Realisiertes Ergebnis des Geschäftsjahres	EUR 19.593.275,78	17,58
3. Zuführung aus dem Sondervermögen	EUR 0,00	0,00
II. Nicht für die Ausschüttung verwendet		
1. Der Wiederanlage zugeführt	EUR 0,00	0,00
2. Vortrag auf neue Rechnung	EUR -56.332.315,28	-50,54
III. Gesamtausschüttung	EUR 55.726,23	0,05

Vergleichende Übersicht über die letzten drei Geschäftsjahre

	Fondsvermögen am Ende des Geschäftsjahres EUR	Anteilwert EUR
2025	543.669.604,00	487,80
2024	546.038.500,09	471,02
2023	406.477.329,91	342,39
2022	289.183.503,90	246,96

DWS Artificial Intelligence

Anhang gemäß § 7 Nr. 9 KARBV

Angaben nach der Derivateverordnung

Das durch Derivate erzielte zu Grunde liegende Exposure:

EUR 0,00

Angaben nach dem qualifizierten Ansatz:

Zusammensetzung des Vergleichsvermögens

50% MSCI World Information Tech Index Net Return in EUR, 35% MSCI All Country World Index, in EUR, 15% MSCI China 50 Capped Index in EUR

Potenzieller Risikobetrag für das Marktrisiko

kleinster potenzieller Risikobetrag %	84,480
größter potenzieller Risikobetrag %	116,984
durchschnittlicher potenzieller Risikobetrag %	99,596

Die Risikokennzahlen wurden für den Zeitraum vom 01.01.2025 bis 31.12.2025 auf Basis der VaR-Methode der historischen Simulation mit den Parametern 99% Konfidenzniveau, 10 Tage Halteperiode unter Verwendung eines effektiven, historischen Beobachtungszeitraumes von einem Jahr berechnet. Als Bewertungsmaßstab wird das Risiko eines derivatfreien Vergleichsvermögens herangezogen. Unter dem Marktrisiko versteht man das Risiko, das sich aus der ungünstigsten Entwicklung von Marktpreisen für das Sondervermögen ergibt. Bei der Ermittlung des Marktrisikopotenzials wendet die Gesellschaft den **qualifizierten Ansatz** im Sinne der Derivate-Verordnung an.

Die durchschnittliche Hebelwirkung aus der Nutzung von Derivaten betrug im Berichtszeitraum 1,0, wobei zur Berechnung der Hebelwirkung die Bruttomethode verwendet wurde.

Sonstige Angaben

Anteilwert Klasse ND: EUR 487,80

Umlaufende Anteile Klasse ND: 1.114.524,627

Angabe zu den Verfahren zur Bewertung der Vermögensgegenstände:

Die Bewertung erfolgt durch die Verwahrstelle unter Mitwirkung der Kapitalverwaltungsgesellschaft. Die Verwahrstelle stützt sich hierbei grundsätzlich auf externe Quellen.

Sofern keine handelbaren Kurse vorliegen, werden Bewertungsmodelle zur Preisermittlung (abgeleitete Verkehrswerte) genutzt, die zwischen Verwahrstelle und Kapitalverwaltungsgesellschaft abgestimmt sind und sich so weit als möglich auf Marktparameter stützen. Diese Vorgehensweise unterliegt einem permanenten Kontrollprozess. Preisankünfte Dritter werden durch andere Preisquellen, modellhafte Rechnungen oder durch andere geeignete Verfahren auf Plausibilität geprüft.

Die in diesem Bericht ausgewiesenen Anlagen werden nicht zu abgeleiteten Verkehrswerten bewertet.

Angaben zur Transparenz sowie zur Gesamtkostenquote:

Die Gesamtkostenquote belief sich auf:

Klasse ND 1,77% p.a.

Die Gesamtkostenquote drückt die Summe der Kosten und Gebühren (ohne Transaktionskosten) einschließlich eventueller Bereitstellungszinsen als Prozentsatz des durchschnittlichen Fondsvolumens innerhalb eines Geschäftsjahres aus.

Auf der Ebene des Masterfonds sind weitere Kosten, Gebühren und Vergütungen angefallen, diese werden bei der Ermittlung der Gesamtkostenquote auf der Ebene des Feederfonds gemäß § 173 Absatz 4 KAGB einbezogen. Die dargestellte Gesamtkostenquote bildet die zusammengefassten Gebühren von Feeder- und Masterfonds ab.

Für das Sondervermögen ist gemäß den Anlagebedingungen eine an die Kapitalverwaltungsgesellschaft abzuführende Pauschalgebühr von

Klasse ND 1,70% p.a.

vereinbart. Davon entfallen auf die Verwahrstelle bis zu

Klasse ND 0,15% p.a.

und auf Dritte (Druck- und Veröffentlichungskosten, Abschlussprüfung sowie Sonstige) bis zu

Klasse ND 0,05% p.a.

Im Geschäftsjahr vom 1. Januar 2025 bis 31. Dezember 2025 erhielt die Kapitalverwaltungsgesellschaft DWS Investment GmbH für das Investmentvermögen DWS Artificial Intelligence keine Rückvergütung der aus dem Sondervermögen an die Verwahrstelle oder an Dritte geleisteten Vergütungen und Aufwendungsersatzungen, bis auf von Brokern zur Verfügung gestellte Finanzinformationen für Research-Zwecke.

Die Gesellschaft zahlt von dem auf sie entfallenden Teil der Kostenpauschale

Klasse ND mehr als 10%

an Vermittler von Anteilen des Sondervermögens auf den Bestand von vermittelten Anteilen.

Für die Investmentanteile sind in der Vermögensaufstellung in Klammern die aktuellen Verwaltungsvergütungs-/Kostenpauschalsätze zum Berichtsstichtag für die im Wertpapiervermögen enthaltenen Sondervermögen aufgeführt. Das Zeichen + bedeutet, dass darüber hinaus ggf. eine erfolgsabhängige Vergütung berechnet werden kann. Da das Sondervermögen im Berichtszeitraum andere Investmentanteile („Zielfonds“) hielt, können weitere Kosten, Gebühren und Vergütungen auf Ebene des Zielfonds angefallen sein.

Die wesentlichen sonstigen Erträge und sonstigen Aufwendungen sind in der Ertrags- und Aufwandsrechnung pro Anteilklasse dargestellt.

DWS Artificial Intelligence

Die im Berichtszeitraum gezahlten Transaktionskosten beliefen sich auf EUR 0,00. Die Transaktionskosten berücksichtigen sämtliche Kosten, die im Berichtszeitraum für Rechnung des Fonds separat ausgewiesen bzw. abgerechnet wurden und in direktem Zusammenhang mit einem Kauf oder Verkauf von Vermögensgegenständen stehen. Eventuell gezahlte Finanztransaktionssteuern werden in die Berechnung einbezogen.

Der Anteil der Transaktionen, die im Berichtszeitraum für Rechnung des Fondsvermögens über Broker ausgeführt wurden, die eng verbundene Unternehmen und Personen (Anteil von fünf Prozent und mehr) sind, betrug 0,00 Prozent der Gesamttransaktionen. Ihr Umfang belief sich hierbei auf insgesamt 0,00 EUR.

DWS Artificial Intelligence

Angaben zur Vergütung der Mitarbeitenden

Die DWS Investment GmbH („die Gesellschaft“) ist ein Tochterunternehmen der DWS Group GmbH & Co. KGaA („DWS KGaA“) und unterliegt im Hinblick auf die Gestaltung ihres Vergütungssystems den aufsichtsrechtlichen Anforderungen der fünften Richtlinie betreffend bestimmte Organismen für gemeinsame Anlagen in Wertpapieren („OGAW V-Richtlinie“) und der Richtlinie über die Verwaltung alternativer Investmentfonds („AIFM-Richtlinie“) sowie den Leitlinien der Europäischen Wertpapier- und Marktaufsichtsbehörde für solide Vergütungspolitik („ESMA-Leitlinien“).

Vergütungsrichtlinie & Governance

Für die Gesellschaft gilt die gruppenweite Vergütungsrichtlinie, die die DWS KGaA für sich und alle ihre Tochterunternehmen (zusammen „DWS Konzern“ oder „Konzern“) eingeführt hat.

Im Einklang mit der Konzernstruktur wurden Ausschüsse eingerichtet, die die Angemessenheit des Vergütungssystems und die Einhaltung der aufsichtsrechtlichen Vorgaben zur Vergütung sicherstellen und für deren Überprüfung verantwortlich sind.

So wurde unterhalb der DWS KGaA Geschäftsführung das DWS Compensation Committee mit der Entwicklung und Gestaltung von nachhaltigen Vergütungsgrundsätzen, der Erstellung von Empfehlungen zur Gesamtvergütung sowie der Sicherstellung einer angemessenen Governance und Kontrolle im Hinblick auf Vergütung und Zusatzleistungen für den Konzern beauftragt.

Weiterhin wurde das Remuneration Committee eingerichtet, um den Aufsichtsrat der DWS KGaA bei der Überwachung der angemessenen Ausgestaltung der Vergütungssysteme für alle Konzernmitarbeitenden zu unterstützen. Dies erfolgt mit Blick auf die Ausrichtung der Vergütungsstrategie auf die Geschäfts- und Risikostrategie sowie unter Berücksichtigung der Auswirkung des Vergütungssystems auf das konzernweite Risiko-, Kapital- und Liquiditätsmanagement.

Im Rahmen der jährlichen internen Überprüfung auf Konzernebene wurde festgestellt, dass die Ausgestaltung des Vergütungssystems angemessen ist und keine wesentlichen Unregelmäßigkeiten vorliegen.

Vergütungsstruktur

Die Vergütung der Mitarbeitenden setzt sich aus fixer und variabler Vergütung zusammen.

Die fixe Vergütung entlohnt die Mitarbeitenden entsprechend ihrer Qualifikation, Erfahrung und Kompetenzen sowie der Anforderung, der Bedeutung und des Umfangs ihrer Funktion.

Die variable Vergütung spiegelt die Leistung auf Konzern-, Geschäftsbereichs- und individueller Ebene wider. Grundsätzlich besteht die variable Vergütung aus zwei Elementen – der DWS-Komponente und der individuellen Komponente.

Die DWS-Komponente wird auf Basis der Zielerreichung wesentlicher Konzernerkennzahlen ermittelt. Für das Geschäftsjahr 2024 waren diese: Bereinigte Aufwand-Ertrag-Relation, langfristige Nettomittelaufkommen und ESG-Kennzahlen.

Die individuelle Komponente der variablen Vergütung berücksichtigt eine Reihe von finanziellen und nicht-finanziellen Faktoren, Verhältnismäßigkeiten innerhalb der Vergleichsgruppe und Überlegungen zur Bindung der Mitarbeitenden. Variable Vergütung kann im Fall von negativen Erfolgsbeiträgen oder Fehlverhalten entsprechend reduziert oder komplett gestrichen werden. Sie wird grundsätzlich nur gewährt und ausgezahlt, wenn die Gewährung für den Konzern tragfähig ist. Im laufenden Beschäftigungsverhältnis werden keine Garantien für eine variable Vergütung vergeben. Garantierte variable Vergütung wird nur bei Neueinstellungen in eng begrenztem Rahmen und limitiert auf das erste Anstellungsjahr vergeben.

Die Vergütungsstrategie ist darauf ausgerichtet, ein angemessenes Verhältnis zwischen fester und variabler Vergütung zu erreichen. Dies trägt dazu bei, die Vergütung der Mitarbeitenden an den Interessen von Kunden, Investoren und Aktionären sowie an den Branchenstandards auszurichten. Gleichzeitig wird sichergestellt, dass die fixe Vergütung einen ausreichend hohen Anteil an der Gesamtvergütung ausmacht, um dem Konzern volle Flexibilität bei der Gewährung variablen Vergütung zu ermöglichen.

Festlegung der variablen Vergütung und angemessene Risikoadjustierung

Der Gesamtbetrag der variablen Vergütung unterliegt angemessenen Risikoanpassungsmaßnahmen, die Ex-ante- und Ex-post-Risikoanpassungen umfassen. Die solide Methodik soll sicherstellen, dass die Bestimmung der variablen Vergütung die risikobereinigte Performance sowie die Kapital- und Liquiditätsposition des Konzerns widerspiegelt.

Bei der Bewertung der Leistung der Geschäftsbereiche werden eine Reihe von Überlegungen herangezogen. Die Leistung wird im Zusammenhang mit finanziellen und nicht-finanziellen Zielen auf der Grundlage von Balanced Scorecards bewertet. Die Zuteilung von variabler Vergütung zu den Infrastrukturbereichen und insbesondere zu den Kontrollfunktionen hängt zwar vom Gesamtergebnis des Konzerns ab, nicht aber von den Ergebnissen der von ihnen überwachten Geschäftsbereiche.

Auf individueller Ebene der Mitarbeitenden gelten Grundsätze für die Festlegung der variablen Vergütung. Diese enthalten Informationen über die Faktoren und Messgrößen, die bei Entscheidungen zur individuellen variablen Vergütung berücksichtigt werden müssen. Dazu zählen beispielsweise Investmentperformance, Kundenbindung, Erwägungen zur Unternehmenskultur sowie Zielvereinbarungen und Leistungsbeurteilungen im Rahmen des Ansatzes der Ganzheitliche Leistung. Zudem werden Hinweise der Kontrollfunktionen und Disziplinarmaßnahmen sowie deren Einfluss auf die variable Vergütung einbezogen.

Nachhaltige Vergütung

Nachhaltigkeit und Nachhaltigkeitsrisiken sind elementarer Bestandteil bei der Bestimmung der variablen Vergütung. Dementsprechend steht die DWS Vergütungsrichtlinie mit den für den Konzern geltenden Nachhaltigkeitskriterien im Einklang. Dadurch schafft der DWS Konzern Verhaltensanreize, die sowohl die Investoreninteressen als auch den langfristigen Erfolg des Unternehmens fördern. Relevante Nachhaltigkeitsfaktoren werden regelmäßig überprüft und in die Gestaltung der Vergütungsstruktur integriert.

DWS Artificial Intelligence

Vergütung für das Jahr 2024

Das DWS Compensation Committee hat die Tragfähigkeit der variablen Vergütung für das Jahr 2024 kontrolliert und festgestellt, dass die Kapital- und Liquiditätsausstattung des Konzerns über den regulatorisch vorgeschriebenen Mindestanforderungen und dem internen Schwellenwert für die Risikotoleranz liegt.

Als Teil der im März 2025 für das Geschäftsjahr 2024 gewährten variablen Vergütung wird die DWS-Komponente auf Basis der Bewertung der festgelegten Leistungskennzahlen gewährt. Die Geschäftsführung hat für 2024 eine Auszahlungsquote der DWS-Komponente von 90,0% festgelegt.

Vergütungssystem für Risikoträger

Gemäß den regulatorischen Anforderungen hat die Gesellschaft Risikoträger ermittelt. Das Identifizierungsverfahren wurde im Einklang mit den Konzerngrundsätzen durchgeführt und basiert auf der Bewertung des Einflusses folgender Kategorien von Mitarbeitenden auf das Risikoprofil der Gesellschaft oder einen von ihr verwalteten Fonds und: (a) Geschäftsführung/Senior Management, (b) Portfolio-/Investmentmanager, (c) Kontrollfunktionen, (d) Mitarbeitende mit Leitungsfunktionen in Verwaltung, Marketing und Human Resources, (e) sonstige Mitarbeitende (Risikoträger) mit wesentlichem Einfluss, (f) sonstige Mitarbeitende in der gleichen Vergütungsstufe wie sonstige Risikoträger, deren Tätigkeit einen Einfluss auf das Risikoprofil der Gesellschaft oder des Konzerns hat.

Mindestens 40 % der variablen Vergütung für Risikoträger werden aufgeschoben vergeben. Des Weiteren werden für wichtige Anlageexperten mindestens 50 % sowohl des direkt ausgezahlt als auch des aufgeschobenen Teils in Form von aktienbasierten oder fondsbasierten Instrumenten des DWS Konzerns gewährt. Alle aufgeschobenen Komponenten unterliegen bestimmten Leistungs- und Verfallbedingungen, um eine angemessene nachträgliche Risikoadjustierung zu gewährleisten. Bei einer variablen Vergütung von weniger als EUR 50.000 erhalten Risikoträger ihre gesamte variablen Vergütung in bar und ohne Aufschub.

Zusammenfassung der Informationen zur Vergütung für die Gesellschaft für 2024¹⁾

Jahresdurchschnitt der Mitarbeitenden (Kopfzahl)	424
Gesamtvergütung	EUR 87.621.310
Fixe Vergütung	EUR 50.090.899
Variable Vergütung	EUR 37.530.411
davon: Carried Interest	EUR 0
Gesamtvergütung für Senior Management ²⁾	EUR 5.648.841
Gesamtvergütung für sonstige Risikoträger	EUR 7.856.650
Gesamtvergütung für Mitarbeitende mit Kontrollfunktionen	EUR 2.168.139

¹⁾ Vergütungsdaten für Delegierte, an die die Gesellschaft Portfolio- oder Risikomanagementaufgaben übertragen hat, sind nicht in der Tabelle erfasst.

²⁾ „Senior Management“ umfasst nur die Geschäftsführung der Gesellschaft. Die Geschäftsführung erfüllt die Definition als Führungskräfte der Gesellschaft. Über die Geschäftsführung hinaus wurden keine weiteren Führungskräfte identifiziert.

DWS Artificial Intelligence

Sonstige Informationen – nicht vom Prüfungsurteil zum Jahresbericht umfasst

Angaben gemäß Verordnung (EU) 2015/2365 über die Transparenz von Wertpapierfinanzierungsgeschäften (WpFinGesch.) und der Weiterverwendung sowie zur Änderung der Verordnung (EU) Nr. 648/2012 – Ausweis nach Abschnitt A

Im Berichtszeitraum lagen keine Wertpapierfinanzierungsgeschäfte gemäß der o.g. rechtlichen Bestimmung vor.

Sonstige Informationen - nicht vom Prüfungsurteil zum Jahresbericht umfasst

Regelmäßige Informationen zu den in Artikel 8 Absätze 1, 2 und 2a der Verordnung (EU) 2019/2088 und Artikel 6 Absatz 1 der Verordnung (EU) 2020/852 genannten Finanzprodukten

Eine **nachhaltige Investition** ist eine Investition in eine Wirtschaftstätigkeit, die zur Erreichung eines Umweltziels oder sozialen Ziels beiträgt, vorausgesetzt, dass diese Investition keine Umweltziele oder sozialen Ziele erheblich beeinträchtigt und die Unternehmen, in die investiert wird, Verfahrensweisen einer guten Unternehmensführung anwenden.

Die **EU-Taxonomie** ist ein Klassifikationssystem, das in der Verordnung (EU) 2020/852 festgelegt ist und ein Verzeichnis von **ökologisch nachhaltigen Wirtschaftstätigkeiten** enthält. In dieser Verordnung ist kein Verzeichnis der sozial nachhaltigen Wirtschaftstätigkeiten festgelegt. Nachhaltige Investitionen mit einem Umweltziel könnten taxonomie-konform sein oder nicht.

Name des Produkts: DWS Artificial Intelligence

Unternehmenskennung (LEI-Code): 54930020MLH84GBH1X83

Ökologische und/oder soziale Merkmale

Wurden mit diesem Finanzprodukt nachhaltige Investitionen angestrebt?

<input checked="" type="radio"/> <input checked="" type="radio"/> <input type="radio"/> Ja	<input checked="" type="radio"/> <input type="radio"/> <input checked="" type="checkbox"/> Nein
<input type="checkbox"/> Es wurden damit nachhaltige Investitionen mit einem Umweltziel getätigt : ____%	<input checked="" type="checkbox"/> Es wurden damit ökologische/soziale Merkmale beworben und obwohl keine nachhaltigen Investitionen angestrebt wurden, enthielt es 19,09% an nachhaltigen Investitionen
<input type="checkbox"/> in Wirtschaftstätigkeiten, die nach der EU-Taxonomie als ökologisch nachhaltig einzustufen sind	<input type="checkbox"/> mit einem Umweltziel in Wirtschaftstätigkeiten, die nach der EU-Taxonomie als ökologisch nachhaltig einzustufen sind
<input type="checkbox"/> in Wirtschaftstätigkeiten, die nach der EU-Taxonomie nicht als ökologisch nachhaltig einzustufen sind	<input checked="" type="checkbox"/> mit einem Umweltziel in Wirtschaftstätigkeiten, die nach der EU-Taxonomie nicht als ökologisch nachhaltig einzustufen sind
<input type="checkbox"/> Es wurden damit nachhaltige Investitionen mit einem sozialen Ziel getätigt: ____%	<input checked="" type="checkbox"/> mit einem sozialen Ziel
	<input type="checkbox"/> Es wurden damit ökologische/soziale Merkmale beworben, aber keine nachhaltigen Investitionen getätigt .



Mit **Nachhaltigkeitsindikatoren** wird gemessen, inwieweit die mit dem Finanzprodukt beworbenen ökologischen oder sozialen Merkmale erreicht werden.

Inwieweit wurden die mit dem Finanzprodukt beworbenen ökologischen und/oder sozialen Merkmale erfüllt?

Die Gesellschaft bewarb mit diesem Fonds ökologische und soziale Merkmale durch die allgemeine Berücksichtigung von ESG-Kriterien, indem beispielsweise Anlagen in Unternehmen mit der niedrigsten Bewertung hinsichtlich normbezogener Kontroversen und/oder Anlagen in Unternehmen, deren Tätigkeit in umstrittenen Sektoren eine bestimmte Umsatzschwelle überschritt, ausgeschlossen wurden.

Darüber hinaus bewarb die Gesellschaft mit diesem Fonds einen Anteil an nachhaltigen Investitionen gemäß Artikel 2 Nummer 17 der Verordnung über nachhaltigkeitsbezogene Offenlegungspflichten im Finanzdienstleistungssektor („Offenlegungsverordnung“).

Die Gesellschaft hat für diesen Fonds keinen Referenzwert für die Erreichung der beworbenen ökologischen und sozialen Merkmale bestimmt.

Es wurden keine Derivate verwendet, um die von dem Fonds beworbenen ökologischen oder sozialen Merkmale zu erreichen.

Wie haben die Nachhaltigkeitsindikatoren abgeschnitten?

Die Erreichung der beworbenen ökologischen und sozialen Merkmale sowie die Nachhaltigkeit der Anlagen wurde mittels Anwendung einer internen ESG-Bewertungsmethodik und ESG-spezifischer Ausschluss-Schwellenwerte bewertet, die im Abschnitt „Welche Maßnahmen wurden während des Bezugszeitraums zur Erfüllung der ökologischen und/oder sozialen Merkmale ergriffen?“ näher beschrieben werden. Bei dieser Methodik wurden verschiedene Bewertungsansätze als Nachhaltigkeitsindikatoren herangezogen:

- **Bewertung von Norm-Kontroversen** diene als Indikator dafür, in welchem Maße bei einem Unternehmen normbezogene Kontroversen gegen internationale Standards auftraten.
Performanz: Keine Investitionen in unzulängliche Vermögenswerte
- **Freedom House Status** diene als Indikator für die politischen und bürgerlichen Freiheitsrechte eines Landes.
Performanz: Keine Investitionen in unzulängliche Vermögenswerte
- **Ausschluss-Bewertung für umstrittene Sektoren** diene als Indikator dafür, inwieweit ein Unternehmen in umstrittenen Sektoren tätig war.
Performanz: 0%
- **Beteiligung an umstrittenen Waffen** diene als Indikator dafür, inwieweit ein Unternehmen an umstrittenen Waffengeschäften beteiligt war.
Performanz: 0%
- **Nachhaltigkeitsbewertung von Anlagen** diene als Indikator dafür, wie hoch der Anteil nachhaltiger Investitionen gemäß Artikel 2 Nummer 17 Offenlegungsverordnung war.
Performanz: 19,09%

Eine Beschreibung der verbindlichen Elemente der Anlagestrategie, die für die Auswahl der Investitionen zur Erfüllung der beworbenen ökologischen oder sozialen Ziele verwendet wurden, einschließlich der Ausschlusskriterien, sowie der Bewertungsmethodik, ob und in welchem Maße Vermögensgegenstände die definierten ökologischen und/oder sozialen Merkmale erfüllten (einschließlich der für die Ausschlüsse definierten Umsatzschwellen), können dem Kapitel „Welche Maßnahmen wurden während des Bezugszeitraums zur Erfüllung der ökologischen und/oder sozialen Merkmale ergriffen?“ entnommen werden. Dieser Abschnitt enthält weitergehende Informationen zu den Nachhaltigkeitsindikatoren.

Zur Berechnung der Nachhaltigkeitsindikatoren werden die Werte aus dem Front-Office-System der DWS genutzt. Dies bedeutet, dass es zu geringfügigen Abweichungen zu den übrigen im Jahresbericht dargestellten Kurswerten, die aus dem Fondsbuchhaltungssystem abgeleitet werden, kommen kann.

Die Erreichung der beworbenen ökologischen und sozialen Merkmale auf Portfolioebene wurde im Vorjahr anhand der folgenden Nachhaltigkeitsindikatoren gemessen:

DWS Artificial Intelligence

Indikatoren Performanz	30.12.2024	29.12.2023	
Nachhaltigkeitsindikatoren			
Klima- und Transitionsrisiko-Bewertung	Keine Investitionen in unzulängliche Vermögenswerte	Keine Investitionen in unzulängliche Vermögenswerte	
Nachhaltige Investitionen	15,66	12,58	% des Portfoliovermögens
Norm-Bewertung	Keine Investitionen in unzulängliche Vermögenswerte	Keine Investitionen in unzulängliche Vermögenswerte	
Sovereign Freedom Bewertung	Keine Investitionen in unzulängliche Vermögenswerte	Keine Investitionen in unzulängliche Vermögenswerte	
Beteiligung an umstrittenen Sektoren			
Beteiligung an kontroversen Geschäftsfeldern	0,00	0,00	% des Portfoliovermögens
Beteiligung an kontroversen Waffen			
Beteiligung an kontroversen Waffen	0,00	0,00	% des Portfoliovermögens

Der Ausweis der Nachhaltigkeitsindikatoren wurde im Vergleich zum Vorjahresbericht überarbeitet. Die Bewertungsmethodik ist unverändert. Weiterführende Hinweise in Bezug auf die aktuell geltenden Nachhaltigkeitsindikatoren sind dem Abschnitt "Welche Maßnahmen wurden während des Bezugszeitraums zur Erfüllung der ökologischen und/oder sozialen Merkmale ergriffen?" zu entnehmen.

Angaben zur Berücksichtigung der wichtigsten nachteiligen Auswirkungen auf Nachhaltigkeitsfaktoren (Principal Adverse Impacts) finden Sie in dem Abschnitt "Wie wurden bei diesem Finanzprodukt die wichtigsten nachteiligen Auswirkungen auf Nachhaltigkeitsfaktoren berücksichtigt?".

Welche Ziele verfolgten die nachhaltigen Investitionen, die mit dem Finanzprodukt teilweise getätigt wurden, und wie trägt die nachhaltige Investition zu diesen Zielen bei?

Die nachhaltigen Investitionen leisteten einen Beitrag zu mindestens einem der Ziele der Vereinten Nationen für nachhaltige Entwicklung (UN-SDGs), die ökologische und/oder soziale Zielsetzungen haben, wie beispielsweise Gesundheit und Wohlergehen oder Maßnahmen zum Klimaschutz, und/oder zu mindestens einem anderen Umweltziel, wie beispielsweise Anpassung an den Klimawandel oder Klimaschutz (wie in der EU-Taxonomie definiert).

Der Umfang des Beitrags zu den einzelnen nachhaltigen Investitionszielen variierte je nach den tatsächlichen Anlagen im Portfolio.

Die Gesellschaft ermittelte den Beitrag zu einem nachhaltigen Investitionsziel anhand der eigenen Nachhaltigkeitsbewertung von Anlagen, die Daten eines oder mehrerer ESG-Datenanbieter, öffentliche Quellen und/oder interne Bewertungen nutzte. Der positive Beitrag einer Investition zu einem Umwelt- und/oder sozialen Ziel maß sich danach, welche Umsätze ein Unternehmen mit den tatsächlichen Wirtschaftstätigkeiten, die diesen Beitrag leisteten, erzielte (tätigkeitsbezogener Ansatz). Wurde ein positiver Beitrag festgestellt, galt die Investition als nachhaltig, wenn der Emittent positiv bei der DNSH-Bewertung (Do No Significant Harm – Vermeidung erheblicher Beeinträchtigungen) abschnitt und das Unternehmen Verfahrensweisen einer guten Unternehmensführung anwendete.

Der Anteil nachhaltiger Investitionen gemäß Artikel 2 Nummer 17 Offenlegungsverordnung im Portfolio wurde somit proportional zu den als nachhaltig eingestuften Wirtschaftstätigkeiten der Emittenten berechnet (tätigkeitsbezogener Ansatz). Abweichend hiervon wurde im Fall von Anleihen mit Erlösverwendung, die als nachhaltige Investitionen eingestuft wurden, der Wert der gesamten Anleihe auf den Anteil nachhaltiger Investitionen im Portfolio angerechnet.

Inwiefern haben die nachhaltigen Investitionen, die mit dem Finanzprodukt teilweise getätigt wurden, ökologisch oder sozial nachhaltigen Anlagezielen nicht erheblich geschadet?

Die nachhaltigen Investitionen, die für diesen Fonds getätigt wurden, wurden daraufhin bewertet, dass sie keine erhebliche Beeinträchtigung eines ökologischen oder sozialen nachhaltigen Anlageziels verursachten. Hierzu wurden die nachfolgend beschriebenen Indikatoren für die wichtigsten nachteiligen Auswirkungen auf Nachhaltigkeitsfaktoren (je nach Relevanz) berücksichtigt. Wurde eine erhebliche Beeinträchtigung festgestellt, konnte die Anlage nicht als nachhaltig eingestuft werden.

Wie wurden die Indikatoren für nachteilige Auswirkungen auf Nachhaltigkeitsfaktoren berücksichtigt?

Bei der Nachhaltigkeitsbewertung von Anlagen wurden die verpflichtenden Indikatoren für die wichtigsten nachteiligen Auswirkungen (je nach Relevanz) aus Tabelle 1 und die relevanten Indikatoren aus Tabelle 2 und 3 in Anhang I der Delegierten Verordnung (EU) 2022/1288 der Kommission zur Ergänzung der Offenlegungsverordnung systematisch integriert. Unter Berücksichtigung dieser wichtigsten nachteiligen Auswirkungen hat die Gesellschaft quantitative Schwellenwerte und/oder qualitative Werte festgelegt, anhand derer bestimmt wurde, ob ökologische oder soziale nachhaltige Anlageziele erheblich beeinträchtigt wurden. Diese Werte wurden auf der Grundlage verschiedener externer und interner Faktoren, wie Datenverfügbarkeit oder Marktentwicklungen, festgelegt und konnten im Laufe der Zeit angepasst werden.

Stehen die nachhaltigen Investitionen mit den OECD-Leitsätzen für multinationale Unternehmen und den Leitprinzipien der Vereinten Nationen für Wirtschaft und Menschenrechte in Einklang? Nähere Angaben:

Die Übereinstimmung nachhaltiger Investitionen unter anderem mit den OECD-Leitsätzen für multinationale Unternehmen und den Leitprinzipien der Vereinten Nationen für Wirtschaft und Menschenrechte wurde mittels der Bewertung von Norm-Kontroversen (wie nachstehend näher ausgeführt) beurteilt. Unternehmen mit der niedrigsten Bewertung von Norm-Kontroversen von „F“ waren als Anlage ausgeschlossen.

In der EU-Taxonomie ist der Grundsatz „Vermeidung erheblicher Beeinträchtigungen“ festgelegt, nach dem taxonomiekonforme Investitionen die Ziele der EU-Taxonomie nicht erheblich beeinträchtigen dürfen, und es sind spezifische EU-Kriterien beigefügt.

Der Grundsatz „Vermeidung erheblicher Beeinträchtigungen“ findet nur bei denjenigen dem Finanzprodukt zugrunde liegenden Investitionen Anwendung, die die EU-Kriterien für ökologisch nachhaltige Wirtschaftsaktivitäten berücksichtigen. Die dem verbleibenden Teil dieses Finanzprodukts zugrunde liegenden Investitionen berücksichtigen nicht die EU-Kriterien für ökologisch nachhaltige Wirtschaftsaktivitäten.

Alle anderen nachhaltigen Investitionen dürfen ökologische oder soziale Ziele ebenfalls nicht erheblich beeinträchtigen.



Bei den **wichtigsten nachteiligen Auswirkungen** handelt es sich um die bedeutendsten nachteiligen Auswirkungen von Investitionsentscheidungen auf Nachhaltigkeitsfaktoren in den Bereichen Umwelt, Soziales und Beschäftigung, Achtung der Menschenrechte und Bekämpfung von Korruption und Bestechung.

Wie wurden bei diesem Finanzprodukt die wichtigsten nachteiligen Auswirkungen auf Nachhaltigkeitsfaktoren berücksichtigt?

Die Gesellschaft berücksichtigte für den Fonds die folgenden wichtigsten nachteiligen Auswirkungen auf Nachhaltigkeitsfaktoren aus Anhang I der Delegierten Verordnung (EU) 2022/1288 der Kommission zur Ergänzung der Offenlegungsverordnung:

- Engagement in Unternehmen, die im Bereich der fossilen Brennstoffe tätig waren (Nr. 4)
- Verstöße gegen die Prinzipien des United Nations Global Compact und die OECD-Leitsätze für multinationale Unternehmen (Nr. 10)
- Engagement in umstrittenen Waffen (Nr. 14)

DWS Artificial Intelligence

Indikatoren	Beschreibung	Performanz
Die wichtigsten nachteiligen Auswirkungen (PAI)		
PAII - 04. Beteiligung an Unternehmen, die im Bereich der fossilen Brennstoffe tätig sind	Anteil der Investitionen in Unternehmen, die im Bereich der fossilen Brennstoffe tätig sind	0 % des Portfoliovermögens
PAII - 10. Verstöße gegen die UNGC-Grundsätze und die OECD-Leitsätze für multinationale Unternehmen	Anteil der Investitionen in Unternehmen, die in Verstöße gegen die UNGC-Grundsätze oder die OECD-Leitsätze für multinationale Unternehmen verwickelt waren	0 % des Portfoliovermögens
PAII - 14. Beteiligung an umstrittenen Waffen	Anteil der Investitionen in Unternehmen, die an der Herstellung oder dem Verkauf von umstrittenen Waffen beteiligt sind (Antipersonenminen, Streumunition, chemische und biologische Waffen)	0 % des Portfoliovermögens

Stand: 30. Dezember 2025

Die Indikatoren für die wichtigsten nachteiligen Auswirkungen auf Nachhaltigkeitsfaktoren (Principal Adverse Impact Indicators –PAII) werden anhand der Daten in den DWS Backoffice- und Frontoffice-Systemen berechnet, die überwiegend auf den Daten externer ESG-Datenanbieter basieren. Wenn es zu einzelnen Wertpapieren oder deren Emittenten keine Daten zu einzelnen PAII gibt, entweder weil keine Daten verfügbar sind oder der PAII auf den jeweiligen Emittenten oder das Wertpapier nicht anwendbar ist, werden diese Wertpapiere oder Emittenten nicht in der Berechnung des PAII einbezogen. Bei Zielfondsinvestitionen erfolgt eine Durchsicht ("Look-through") in die Zielfondsbestände, sofern entsprechende Daten verfügbar sind. Die Berechnungsmethode für die einzelnen PAI-Indikatoren kann sich in nachfolgenden Berichtszeiträumen infolge sich entwickelnder Marktstandards, einer veränderten Behandlung von Wertpapieren bestimmter Instrumententypen (wie Derivate) oder durch aufsichtsrechtliche Klarstellungen ändern. Eine Verbesserung der Datenverfügbarkeit kann sich zudem in nachfolgenden Berichtszeiträumen auf die ausgewiesenen PAIs auswirken. Zur Berechnung der PAIs werden die Werte aus dem Front-Office-System der DWS genutzt. Dies bedeutet, dass es zu geringfügigen Abweichungen zu den übrigen im Jahresbericht dargestellten Kurswerten, die aus dem Fondsbuchhaltungssystem abgeleitet werden, kommen kann.



Welche sind die Hauptinvestitionen dieses Finanzprodukts?

DWS Artificial Intelligence

Größte Investitionen	Aufschlüsselung der Branchenstruktur gemäß NACE-Systematik	In % des durchschnittlichen Portfoliovermögens	Aufschlüsselung der Länder
DWS Invest Artificial Intelligence MFC	K - Erbringung von Finanz- und Versicherungsdienstleistungen	99,5 %	Luxemburg

für den Zeitraum vom 01. Januar 2025 bis zum 30. Dezember 2025

Die Liste umfasst die folgenden Investitionen, auf die **der größte Anteil der** im Bezugszeitraum getätigten **Investitionen** des Finanzprodukts entfiel: für den Zeitraum vom 01. Januar 2025 bis zum 31. Dezember 2025



Wie hoch war der Anteil der nachhaltigkeitsbezogenen Investitionen?

Der Anteil der nachhaltigkeitsbezogenen Investitionen betrug zum Stichtag 98,28% des Portfoliovermögens.

Anteil der nachhaltigkeitsbezogenen Investitionen in den Vorjahren:

30.12.2024: 97,11 %

29.12.2023: 98,51 %

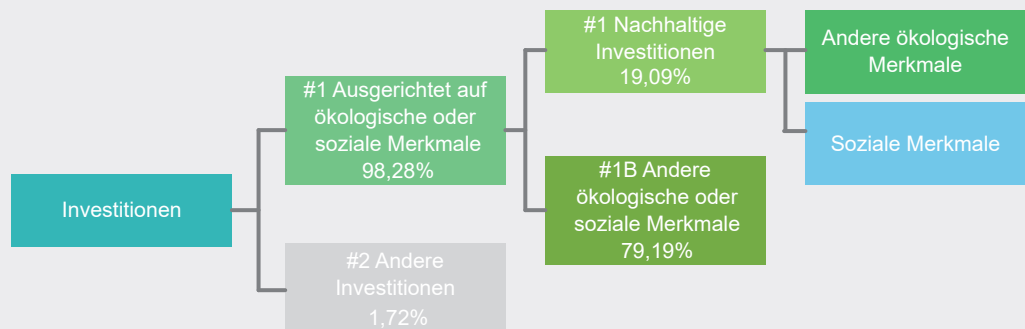
Die **Vermögensallokation** gibt den jeweiligen Anteil der Investitionen in bestimmte Vermögenswerte an.

Wie sah die Vermögensallokation aus?

Dieser Fonds legte 98,28% seines Wertes in Anlagen an, die mit den beworbenen ökologischen und sozialen Merkmalen im Einklang standen und/oder nachhaltige Investitionen erfüllten (#1 Ausgerichtet auf ökologische oder soziale Merkmale).

1,72% des Wertes des Fonds wurde in Anlagen investiert, die nicht mit der ESG-Bewertungsmethodik bewertet wurden oder für die keine vollständige ESG-Datenabdeckung vorlag (#2 Andere Investitionen), wie im Abschnitt „Welche Investitionen fielen unter „Andere Investitionen“, welcher Anlagezweck wurde mit ihnen verfolgt und gab es einen ökologischen oder sozialen Mindestschutz?“ näher ausgeführt.

Eine ausführlichere Darstellung der genauen Aufteilung des Portfolios dieses Fonds war dem Besonderen Teil des Verkaufsprospekts und den Besonderen Anlagebedingungen zu entnehmen.



#1 Ausgerichtet auf ökologische oder soziale Merkmale umfasst Investitionen des Finanzprodukts, die zur Erreichung der beworbenen ökologischen oder sozialen Merkmale getätigt wurden.

#2 Andere Investitionen umfasst die übrigen Investitionen des Finanzprodukts, die weder auf ökologische oder soziale Merkmale ausgerichtet sind noch als nachhaltige Investitionen eingestuft werden.

Die Kategorie **#1 Ausgerichtet auf ökologische oder soziale Merkmale** umfasst folgende Unterkategorien:

- Die Unterkategorie **#1A Nachhaltige Investitionen** umfasst ökologisch und sozial nachhaltige Investitionen.
- Die Unterkategorie **#1B Andere ökologische oder soziale Merkmale** umfasst Investitionen, die auf ökologische oder soziale Merkmale ausgerichtet sind, aber nicht als nachhaltige Investitionen eingestuft werden.

In welchen Wirtschaftssektoren wurden die Investitionen getätigt?

DWS Artificial Intelligence

NACE-Code	Aufschlüsselung der Branchenstruktur gemäß NACE-Systematik	In % des Portfoliovermögens
K	Erbringung von Finanz- und Versicherungsdienstleistungen	99,4 %
NA	Sonstige	0,6 %
Beteiligung an Unternehmen, die im Bereich der fossilen Brennstoffe tätig sind		0,0 %

Stand: 30. Dezember 2025



Inwiefern waren die nachhaltigen Investitionen mit einem Umweltziel mit der EU-Taxonomie konform?

Die Gesellschaft verpflichtete sich nicht dazu, einen Anteil an ökologisch nachhaltigen Investitionen gemäß der EU-Taxonomie für diesen Fonds anzustreben. Daher betrug der beworbene Anteil ökologisch nachhaltiger Investitionen gemäß der EU-Taxonomie 0% des Wertes des Fonds. Einige den Anlagen zugrunde liegende Wirtschaftstätigkeiten konnten jedoch der EU-Taxonomie entsprechen.

Mit Blick auf die EU-Taxonomiekonformität umfassen die Kriterien für **fossiles Gas** die Begrenzung der Emissionen und die Umstellung auf voll erneuerbare Energie oder CO₂-arme Kraftstoffe bis Ende 2035. Die Kriterien für **Kernenergie** beinhalten umfassende Sicherheits- und Abfallentsorgungsvorschriften.

Ermöglichende Tätigkeiten wirken unmittelbar ermöglichend darauf hin, dass andere Tätigkeiten einen wesentlichen Beitrag zu den Umweltzielen leisten.

Übergangstätigkeiten sind Tätigkeiten, für die es noch keine CO₂-armen Alternativen gibt und die unter anderem Treibhausgasemissionswerte aufweisen, die den besten Leistungen entsprechen.

Wurde mit dem Finanzprodukt in EU-taxonomiekonforme Tätigkeiten im Bereich fossiles Gas und/oder Kernenergie investiert¹?

Ja:

In fossiles Gas

In Kernenergie

Nein

Die Gesellschaft berücksichtigte für den Fonds nicht die Taxonomiekonformität von Unternehmen, die in den Bereichen fossiles Gas und/oder Kernenergie tätig waren.

¹ Tätigkeiten im Bereich fossiles Gas und/oder Kernenergie sind nur dann EU-taxonomiekonform, wenn sie zur Eindämmung des Klimawandels („Klimaschutz“) beitragen und kein Ziel der EU-Taxonomie erheblich beeinträchtigen – siehe Erläuterung am linken Rand. Die vollständigen Kriterien für EU-taxonomiekonforme Wirtschaftstätigkeiten im Bereich fossiles Gas und Kernenergie sind in der Delegierten Verordnung (EU) 2022/1214 der Kommission festgelegt.

Taxonomiekonforme Tätigkeiten, ausgedrückt durch den Anteil der:

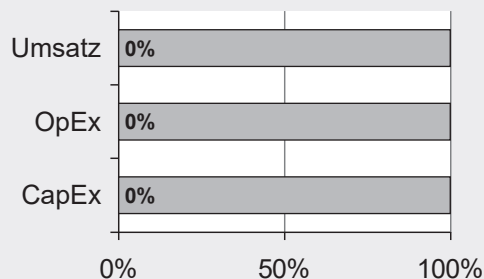
- **Umsatzerlöse**, die die gegenwärtige „Umweltfreundlichkeit“ der Unternehmen, in die investiert wird, widerspiegeln.

- **Investitionsausgaben** (CapEx), die die umweltfreundlichen, für den Übergang zu einer grünen Wirtschaft relevanten Investitionen der Unternehmen, in die investiert wird, aufzeigen.

- **Betriebsausgaben** (OpEx), die die umweltfreundlichen betrieblichen Aktivitäten der Unternehmen, in die investiert wird, widerspiegeln.

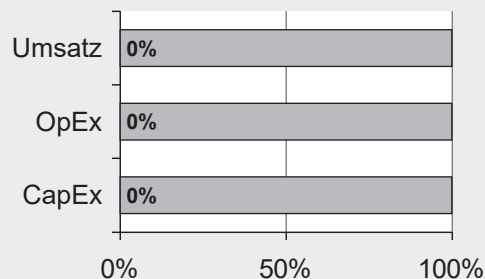
Die nachstehenden Grafiken zeigen den Mindestprozentsatz der EU-taxonomeikonformen Investitionen in Grün. Da es keine geeignete Methode zur Bestimmung der Taxonomiekonformität von Staatsanleihen* gibt, zeigt die erste Grafik die Taxonomiekonformität in Bezug auf alle Investitionen des Finanzprodukts einschließlich der Staatsanleihen, während die zweite Grafik die Taxonomiekonformität nur in Bezug auf die Investitionen des Finanzprodukts zeigt, die keine Staatsanleihen umfassen.

1. Taxonomiekonformität der Investitionen **einschließlich Staatsanleihen***



Taxonomiekonform: Fossiles Gas	0,00%
Taxonomiekonform: Kernenergie	0,00%
Taxonomiekonform (ohne fossiles Gas und Kernenergie)	0,00%
Taxonomiekonform	0,00%
Nicht taxonomiekonform	100,00%

2. Taxonomiekonformität der Investitionen **ohne Staatsanleihen***



Taxonomiekonform: Fossiles Gas	0,00%
Taxonomiekonform: Kernenergie	0,00%
Taxonomiekonform (ohne fossiles Gas und Kernenergie)	0,00%
Taxonomiekonform	0,00%
Nicht taxonomiekonform	100,00%

Diese Grafik gibt 100% der Gesamtinvestitionen wieder.

* Für die Zwecke dieser Diagramme umfasst der Begriff „Staatsanleihen“ alle Risikopositionen gegenüber Staaten.

Wie hoch ist der Anteil der Investitionen, die in Übergangstätigkeiten und ermöglichende Tätigkeiten geflossen sind?

Die Gesellschaft verpflichtete sich für den Fonds nicht zu einem Anteil an Investitionen in Übergangstätigkeiten und ermöglichende Tätigkeiten.

Wie hat sich der Anteil der Investitionen, die mit der EU-Taxonomie in Einklang gebracht werden, im Vergleich zu früheren Bezugszeiträumen entwickelt?

Der beworbene Anteil ökologisch nachhaltiger Investitionen, gemäß der Verordnung (EU) 2020/852 (sogenannte Taxonomie-Verordnung) betrug im aktuellen sowie vorherigen Bezugsraum 0% des Wertes des Fonds. Es konnte jedoch sein, dass einige nachhaltige Investitionen dennoch mit einem Umweltziel der Taxonomie-Verordnung konform waren.



sind nachhaltige Investitionen mit einem Umweltziel, die **die Kriterien** für ökologisch nachhaltige Wirtschaftstätigkeiten gemäß der Verordnung (EU) 2020/852 **nicht berücksichtigen**.



Wie hoch war der Anteil der nicht mit der EU-Taxonomie konformen nachhaltigen Investitionen mit einem Umweltziel?

Die Gesellschaft hat für den Fonds keine Mindestquote für ökologisch oder sozial nachhaltige Investitionen festgelegt. Der Gesamtanteil an ökologisch und sozial nachhaltigen Investitionen betrug jedoch 19,09% des Wertes des Fonds.

In den Vorjahren betrug der Anteil:

Berichtsperiode	Nachhaltige Investitionen (gesamt)	mit Umweltziel	sozial nachhaltig
30.12.2024	15,66%	--	--
29.12.2023	12,58%	--	--



Wie hoch war der Anteil der sozial nachhaltigen Investitionen?

Die Gesellschaft hat für den Fonds keine Mindestquote für ökologisch oder sozial nachhaltige Investitionen festgelegt. Der Gesamtanteil an ökologisch und sozial nachhaltigen Investitionen betrug jedoch 19,09% des Wertes des Fonds.

In den Vorjahren betrug der Anteil:

Berichtsperiode	Nachhaltige Investitionen (gesamt)	mit Umweltziel	sozial nachhaltig
30.12.2024	15,66%	--	--
29.12.2023	12,58%	--	--



Welche Investitionen fielen unter „Andere Investitionen“, welcher Anlagezweck wurde mit ihnen verfolgt und gab es einen ökologischen oder sozialen Mindestschutz?

98,28% des Wertes des Fonds standen mit den beworbenen ökologischen und sozialen Merkmalen und/oder nachhaltigen Investitionen im Einklang (#1 Ausgerichtet auf ökologische oder soziale Merkmale). 1,72% des Wertes des Fonds wurde in Anlagen investiert, für die die ESG-Bewertungsmethodik nicht anwendbar war oder für die keine vollständige ESG-Datenabdeckung vorlag (#2 Andere Investitionen). Eine vollständige ESG-Datenabdeckung war für die Bewertung direkter Beteiligungen an Unternehmen im Hinblick auf Verfahrensweisen einer guten Unternehmensführung erforderlich.

Die Anlagen unter „#2 Andere Investitionen“ konnten alle in der jeweiligen Anlagepolitik vorgesehenen Anlageklassen, wie Bankguthaben und Derivate, umfassen. Diese Anlagen konnten von dem Portfoliomanagement zur Optimierung des Anlageergebnisses, für Risikodiversifizierungs-, Liquiditäts- und Absicherungszwecke genutzt werden.

Bei den Anlagen des Fonds, die unter „#2 Andere Investitionen“ fallen, wurden ökologische oder soziale Mindestschutzmaßnahmen nicht oder nur teilweise berücksichtigt.



Welche Maßnahmen wurden während des Bezugszeitraums zur Erfüllung der ökologischen und/oder sozialen Merkmale ergriffen?

Dieser Fonds verfolgte eine Aktienstrategie.

Weitere Angaben zur Anlagestrategie waren dem Besonderen Teil des Verkaufsprospekts und den Besonderen Anlagebedingungen zu entnehmen.

98,28% des Wertes des Fonds wurden in Anlagen investiert, die die in den folgenden Abschnitten dargelegten beworbenen ökologischen und sozialen Merkmale und/oder nachhaltige Investitionen erfüllten. Die Übereinstimmung des Portfolios mit den verbindlichen Elementen der Anlagestrategie zur Erreichung der beworbenen ökologischen und sozialen Merkmale wurden im Rahmen der Überwachung der Anlagerichtlinien des Fonds fortlaufend kontrolliert.

ESG-Bewertungsmethodik

Die Gesellschaft strebte an, die beworbenen ökologischen und sozialen Merkmale für den Fonds zu erreichen, indem potenzielle Anlagen unabhängig von ihren wirtschaftlichen Erfolgsaussichten mit einer unternehmensinternen ESG-Bewertungsmethodik bewertet und auf Grundlage dieser Bewertung Ausschlusskriterien angewandt wurden.

Die ESG-Bewertungsmethodik verwendete ein eigenes Datenverarbeitungsprogramm, das die Daten eines oder mehrerer ESG-Datenanbieter, öffentliche Quellen und/oder interne Bewertungen nutzte, um daraus abgeleitete Gesamtbewertungen zu ermitteln. Die Methodik zur Ermittlung dieser Gesamtbewertungen konnte auf verschiedenen Ansätzen beruhen. Dabei konnte zum Beispiel ein bestimmter Datenanbieter priorisiert werden. Alternativ konnte die Bewertung auf dem niedrigsten Wert (Worst-of-Prinzip) oder auf einem Durchschnittsansatz beruhen. Die internen Bewertungen konnten Faktoren wie beispielsweise die zukünftigen erwarteten ESG-Entwicklungen eines Emittenten, die Plausibilität der Daten in Bezug auf vergangene oder zukünftige Ereignisse, die Dialogbereitschaft zu ESG-Themen und/oder die ESG-bezogenen Entscheidungen eines Unternehmens berücksichtigen. Darüber hinaus konnten interne ESG-Bewertungen für Unternehmen, in die investiert werden sollte, die Relevanz der Ausschlusskriterien für den jeweiligen Marktsektor des Unternehmens berücksichtigen.

Das Datenverarbeitungsprogramm nutzte unter anderem die folgenden Bewertungsansätze, um die Einhaltung der beworbenen ESG-Merkmale zu beurteilen und festzustellen, ob die Unternehmen, in die investiert wurde, Verfahrensweisen einer guten Unternehmensführung anwendeten. Die Bewertungsansätze beinhalteten beispielsweise die Anwendung von Ausschlüssen auf Basis der aus kontroversen Sektoren erzielten Umsätze oder auf Basis der Beteiligung in diesen umstrittenen Sektoren. Bei einigen Bewertungsansätzen erhielten die Emittenten eine von sechs möglichen Bewertungen auf einer Skala von „A“ (höchste Bewertung) bis „F“ (niedrigste Bewertung). Führt einer der Bewertungsansätze zum Ausschluss eines Emittenten, durfte die Gesellschaft nicht in diesen Emittenten investieren.

Je nach Anlageuniversum, Portfoliozusammensetzung und der Positionierung in bestimmten Sektoren konnten die nachstehend beschriebenen Bewertungsansätze mehr oder weniger relevant sein, was sich in der Anzahl tatsächlich ausgeschlossener Emittenten widerspiegelt.

• Ausschluss-Bewertung für umstrittenen Sektoren

Unternehmen, die in bestimmten Wirtschaftszweigen tätig und an Geschäftstätigkeiten in umstrittenen Bereichen („umstrittene Sektoren“) beteiligt waren, wurden abhängig von dem Anteil am Gesamtumsatz, den die Unternehmen in umstrittenen Sektoren erzielten, wie folgt ausgeschlossen:

- a. Herstellung und/oder Vertrieb ziviler Handfeuerwaffen oder Munition: 5% oder mehr,
- b. Herstellung von Tabakwaren: 5% oder mehr,
- c. Abbau von Ölsand: 5% oder mehr,
- d. Unternehmen, die 25% oder mehr ihres Umsatzes aus dem Abbau von Kraftwerkskohle und kohlebasierter Energiegewinnung erzielten, sowie Unternehmen mit Expansionsplänen für Kraftwerkskohle, wie beispielsweise einer zusätzlichen Kohlegewinnung, -produktion oder -nutzung. Unternehmen mit Expansionsplänen für Kraftwerkskohle wurden basierend auf einer internen Identifizierungsmethode ausgeschlossen. Im Falle von außergewöhnlichen Umständen, wie zum Beispiel von einer Regierung angeordneten Maßnahmen zur Bewältigung von Herausforderungen im Energiesektor, konnte die Gesellschaft entscheiden, die Anwendung der kohlebezogenen Ausschlüsse auf einzelne Unternehmen beziehungsweise geografische Regionen vorübergehend auszusetzen.

• **Bewertung von Norm-Kontroversen**

Bei der Bewertung von Norm-Kontroversen wurde das Verhalten von Unternehmen bezüglich allgemein anerkannter internationaler Standards und Grundsätzen eines verantwortungsvollen Geschäftsgebarens beurteilt, unter anderem in Bezug auf die Prinzipien des United Nations Global Compact, die United Nations-Leitprinzipien, die Standards der International Labour Organisation und die OECD-Leitsätze für multinationale Unternehmen. In diesen Standards und Grundsätzen wurden unter anderem Menschenrechtsverstöße, Verstöße gegen Arbeitnehmerrechte, Kinder- oder Zwangsarbeit, negative Umweltauswirkungen und ethisches Geschäftsverhalten thematisiert. Die Bewertung von Norm-Kontroversen beurteilte die berichteten Verstöße gegen die vorgenannten internationalen Standards. Unternehmen mit der niedrigsten Bewertung von Norm-Kontroversen von „F“ waren als Anlage ausgeschlossen.

• **Freedom House Status**

Freedom House ist eine internationale Nichtregierungsorganisation, die Länder nach ihrem Grad an politischer Freiheit und Bürgerrechten klassifiziert. Basierend auf dem Freedom House Status waren Länder, die als „nicht frei“ eingestuft wurden, als Anlage ausgeschlossen.

• **Ausschluss-Bewertung für umstrittene Waffen**

Unternehmen wurden ausgeschlossen, wenn sie als an der Herstellung oder dem Vertrieb von umstrittenen Waffen oder Schlüsselkomponenten von umstrittenen Waffen (Antipersonenminen, Streumunition und/oder chemischen und biologischen Waffen) beteiligt identifiziert wurden. Für die Ausschlüsse konnten zudem die Beteiligungen innerhalb einer Konzernstruktur berücksichtigt werden.

• **Bewertung von Anleihen mit Erlösverwendung**

Diese Bewertung war speziell auf die Art dieses Finanzinstruments abgestimmt. Eine Anlage in Anleihen mit Erlösverwendung (Use-of-Proceeds Bonds) war nur zulässig, wenn die folgenden Kriterien erfüllt waren. Zunächst wurden alle Anleihen mit Erlösverwendung auf Übereinstimmung mit den Climate Bonds Standards, vergleichbaren Branchenstandards für grüne Anleihen (Green Bonds), Sozialanleihen (Social Bonds) oder nachhaltige Anleihen (Sustainability Bonds), wie zum Beispiel die ICMA-Prinzipien, oder den EU-Standard für grüne Anleihen oder darauf, ob die Anleihen einer unabhängigen Prüfung unterzogen wurden, geprüft. Zweitens wurden in Bezug auf den Emittenten der Anleihe bestimmte ESG-Kriterien angewendet. Dies konnte dazu führen, dass Emittenten und deren Anleihen als Anlage ausgeschlossen wurden.

Insbesondere waren Anlagen in Anleihen mit Erlösverwendung untersagt, wenn auf die Emittenten die folgenden Kriterien zutreffen:

- a. staatliche Emittenten, die von Freedom House als „nicht frei“ eingestuft wurden;
- b. Unternehmen mit der niedrigsten Bewertung von Norm-Kontroversen von „F“ wie oben ausgeführt;
- c. Unternehmen, die Tabakwaren herstellten: 5% oder mehr;
- d. Unternehmen mit Beteiligung an umstrittenen Waffen, wie oben ausgeführt; oder
- e. Unternehmen mit identifizierten Kohleexpansionsplänen für Kraftwerkskohle, wie oben ausgeführt.

• **Bewertung von Investmentanteilen (Zielfonds)**

Zielfonds wurden anhand der Unternehmen innerhalb der Zielfonds bewertet und waren zulässig, wenn diese Unternehmen die Kriterien für die Bewertung von Normverstößen und die Beteiligung an umstrittenen Waffen (Antipersonenminen, Streumunition und/oder chemische und biologische Waffen) erfüllten. Anlagen in Unternehmen mit der niedrigsten Bewertung von Norm-Kontroversen von „F“ waren bis zu einem bestimmten Schwellenwert erlaubt. Angesichts der Toleranzschwelle, der Vielfalt an Datenanbietern und Methoden, der verfügbaren Datenabdeckung sowie der regelmäßigen Neugewichtung des Zielfonds-Portfolios konnte dieser Fonds indirekt in bestimmten Vermögenswerten positioniert sein, die bei einer direkten Anlage ausgeschlossen wären oder für die keine oder keine vollständige Datenabdeckung vorlag.

Nachhaltigkeitsbewertung von Anlagen

Darüber hinaus maß die Gesellschaft zur Ermittlung des Anteils nachhaltiger Investitionen den Beitrag zu einem oder mehreren UN-SDGs und/oder anderen ökologischen nachhaltigen Zielen. Dies erfolgte mit der eigenen Nachhaltigkeitsbewertung von Anlagen, bei der potenzielle Investitionen anhand verschiedener Kriterien im Hinblick darauf beurteilt wurden, ob eine Anlage als nachhaltig eingestuft werden konnte, wie im Abschnitt „Welche Ziele verfolgten die nachhaltigen Investitionen, die mit dem Finanzprodukt teilweise getätigt wurden, und wie trägt die nachhaltige Investition zu diesen Zielen bei?“ näher ausgeführt.

Die angewandte ESG-Anlagestrategie sah keine verbindliche Mindestreduzierung des Umfangs der Anlagen vor.

Die Bewertung der Verfahrensweisen einer guten Unternehmensführung der Unternehmen, in die investiert wurde (einschließlich Bewertungen in Bezug auf solide Managementstrukturen, die Beziehungen zu den Arbeitnehmern, die Vergütung von Mitarbeitern sowie die Einhaltung der Steuervorschriften) war Bestandteil der Bewertung von Norm-Kontroversen, bei der geprüft wurde, ob das Verhalten eines Unternehmens allgemein anerkannten internationalen Standards und Grundsätzen eines verantwortungsvollen Geschäftsgebarens entsprach. Unternehmen mit der niedrigsten Bewertung von Norm-Kontroversen von „F“ waren als Anlage ausgeschlossen.



Wie hat dieses Finanzprodukt im Vergleich zum bestimmten Referenzwert abgeschnitten?

Die Gesellschaft hatte für diesen Fonds keinen Referenzwert festgelegt, um festzustellen, ob er mit den von ihm beworbenen ökologischen und sozialen Merkmalen im Einklang stand.

Bei den **Referenzwerten** handelt es sich um Indizes, mit denen gemessen wird, ob das Finanzprodukt die beworbenen ökologischen oder sozialen Merkmale erreicht.

Vermerk des unabhängigen Abschlussprüfers

An die DWS Investment GmbH, Frankfurt am Main

Prüfungsurteil

Wir haben den Jahresbericht des Sondervermögens „DWS Artificial Intelligence – bestehend aus dem Tätigkeitsbericht für das Geschäftsjahr vom 1. Januar 2025 bis zum 31. Dezember 2025, der Vermögensübersicht und der Vermögensaufstellung zum 31. Dezember 2025, der Ertrags- und Aufwandsrechnung, der Verwendungsrechnung, der Entwicklungsrechnung für das Geschäftsjahr vom 1. Januar 2025 bis zum 31. Dezember 2025 sowie der vergleichenden Übersicht über die letzten drei Geschäftsjahre, der Aufstellung der während des Berichtszeitraums abgeschlossenen Geschäfte, soweit diese nicht mehr Gegenstand der Vermögensaufstellung sind, und dem Anhang – geprüft.

Die im Abschnitt „Sonstige Informationen“ unseres Vermerks genannten Bestandteile des Jahresberichts haben wir in Einklang mit den deutschen gesetzlichen Vorschriften bei der Bildung unseres Prüfungsurteils zum Jahresbericht nicht berücksichtigt.

Nach unserer Beurteilung aufgrund der bei der Prüfung gewonnenen Erkenntnisse entspricht der beigefügte Jahresbericht in allen wesentlichen Belangen den Vorschriften des deutschen Kapitalanlagegesetzbuchs (KAGB) und ermöglicht es unter Beachtung dieser Vorschriften, sich ein umfassendes Bild der tatsächlichen Verhältnisse und Entwicklungen des Sondervermögens zu verschaffen. Unser Prüfungsurteil zum Jahresbericht erstreckt sich nicht auf den Inhalt der im Abschnitt „Sonstige Informationen“ genannten Bestandteile des Jahresberichts.

Grundlage für das Prüfungsurteil

Wir haben unsere Prüfung des Jahresberichts in Übereinstimmung mit § 102 KAGB unter Beachtung der vom Institut der Wirtschaftsprüfer (IDW) festgestellten deutschen Grundsätze ordnungsmäßiger Abschlussprüfung durchgeführt. Unsere Verantwortung nach diesen Vorschriften und Grundsätzen ist im Abschnitt „Verantwortung des Abschlussprüfers für die Prüfung des Jahresberichts“ unseres Vermerks weitergehend beschrieben. Wir sind von der DWS Investment GmbH unabhängig in Übereinstimmung mit den deutschen handelsrechtlichen und berufsrechtlichen Vorschriften und haben unsere sonstigen deutschen Berufspflichten in Übereinstimmung mit diesen Anforderungen erfüllt. Wir sind der Auffassung, dass die von uns erlangten Prüfungsnachweise ausreichend und geeignet sind, um als Grundlage für unser Prüfungsurteil zum Jahresbericht zu dienen.

Sonstige Informationen

Die gesetzlichen Vertreter sind für die sonstigen Informationen verantwortlich. Die sonstigen Informationen umfassen die folgenden Bestandteile des Jahresberichts:

- die im Jahresbericht enthaltenen und als nicht vom Prüfungsurteil zum Jahresbericht umfasst gekennzeichneten Angaben.

Unser Prüfungsurteil zum Jahresbericht erstreckt sich nicht auf die sonstigen Informationen, und dementsprechend geben wir in diesem Vermerk weder ein Prüfungsurteil noch irgendeine andere Form von Prüfungsschlussfolgerung hierzu ab.

Im Zusammenhang mit unserer Prüfung haben wir die Verantwortung, die oben genannten sonstigen Informationen zu lesen und dabei zu würdigen, ob die sonstigen Informationen

- wesentliche Unstimmigkeiten zu den vom Prüfungsurteil umfassten Bestandteilen des Jahresberichts oder zu unseren bei der Prüfung erlangten Kenntnissen aufweisen oder
- anderweitig wesentlich falsch dargestellt erscheinen.

Verantwortung der gesetzlichen Vertreter für den Jahresbericht

Die gesetzlichen Vertreter der DWS Investment GmbH sind verantwortlich für die Aufstellung des Jahresberichts, der den Vorschriften des deutschen KAGB in allen wesentlichen Belangen entspricht und dafür, dass der Jahresbericht es unter Beachtung dieser Vorschriften ermöglicht, sich ein umfassendes Bild der tatsächlichen Verhältnisse und Entwicklungen des Sondervermögens zu verschaffen. Ferner sind die gesetzlichen Vertreter verantwortlich für die internen Kontrollen, die sie in Übereinstimmung mit diesen Vorschriften als notwendig bestimmt haben, um die Aufstellung eines Jahresberichts zu ermöglichen, der frei von wesentlichen falschen Darstellungen aufgrund von dolosen Handlungen (d.h. Manipulation der Rechnungslegung und Vermögensschädigungen) oder Irrtümern ist.

Bei der Aufstellung des Jahresberichts sind die gesetzlichen Vertreter dafür verantwortlich, Ereignisse, Entscheidungen und Faktoren, welche die weitere Entwicklung des Sondervermögens wesentlich beeinflussen können, in die Berichterstattung einzubeziehen. Das bedeutet u.a., dass die gesetzlichen Vertreter bei der Aufstellung des Jahresberichts die Fortführung des Sondervermögens durch die DWS Investment GmbH zu beurteilen haben und die Verantwortung haben, Sachverhalte im Zusammenhang mit der Fortführung des Sondervermögens, sofern einschlägig, anzugeben.

Verantwortung des Abschlussprüfers für die Prüfung des Jahresberichts

Unsere Zielsetzung ist, hinreichende Sicherheit darüber zu erlangen, ob der Jahresbericht als Ganzes frei von wesentlichen falschen Darstellungen aufgrund von dolosen Handlungen oder Irrtümern ist, sowie einen Vermerk zu erteilen, der unser Prüfungsurteil zum Jahresbericht beinhaltet.

Hinreichende Sicherheit ist ein hohes Maß an Sicherheit, aber keine Garantie dafür, dass eine in Übereinstimmung mit § 102 KAGB unter Beachtung der vom Institut der Wirtschaftsprüfer (IDW) festgestellten deutschen Grundsätze ordnungsmäßiger Abschlussprüfung durchgeführte Prüfung eine wesentliche falsche Darstellung stets aufdeckt. Falsche Darstellungen können aus dolosen Handlungen oder Irrtümern resultieren und werden als wesentlich angesehen, wenn vernünftigerweise erwartet werden könnte, dass sie einzeln oder insgesamt die auf der Grundlage dieses Jahresberichts getroffenen wirtschaftlichen Entscheidungen von Adressaten beeinflussen.

Während der Prüfung üben wir pflichtgemäßes Ermessen aus und bewahren eine kritische Grundhaltung.

Darüber hinaus

- identifizieren und beurteilen wir die Risiken wesentlicher falscher Darstellungen aufgrund von dolosen Handlungen oder Irrtümern im Jahresbericht, planen und führen Prüfungshandlungen als Reaktion auf diese Risiken durch sowie erlangen Prüfungsnachweise, die ausreichend und geeignet sind, um als Grundlage für unser Prüfungsurteil zu dienen. Das Risiko, dass aus dolosen Handlungen resultierende wesentliche falsche Darstellungen nicht aufgedeckt werden, ist höher als das Risiko, dass aus Irrtümern resultierende wesentliche falsche Darstellungen nicht aufgedeckt werden, da dolose Handlungen kollusives Zusammenwirken, Fälschungen, beabsichtigte Unvollständigkeiten, irreführende Darstellungen bzw. das Außerkraftsetzen interner Kontrollen beinhalten können.
- gewinnen wir ein Verständnis von dem für die Prüfung des Jahresberichts relevanten internen Kontrollsystem, um Prüfungshandlungen zu planen, die unter den gegebenen Umständen angemessen sind, jedoch nicht mit dem Ziel, ein Prüfungsurteil zur Wirksamkeit dieses Systems der DWS Investment GmbH abzugeben.
- beurteilen wir die Angemessenheit der von den gesetzlichen Vertretern der DWS Investment GmbH bei der Aufstellung des Jahresberichts angewandten Rechnungslegungsmethoden sowie die Vertretbarkeit der von den gesetzlichen Vertretern dargestellten geschätzten Werte und damit zusammenhängenden Angaben.

- ziehen wir Schlussfolgerungen auf der Grundlage erlangter Prüfungsnachweise, ob eine wesentliche Unsicherheit im Zusammenhang mit Ereignissen oder Gegebenheiten besteht, die bedeutsame Zweifel an der Fortführung des Sondervermögens durch die DWS Investment GmbH aufwerfen können. Falls wir zu dem Schluss kommen, dass eine wesentliche Unsicherheit besteht, sind wir verpflichtet, im Vermerk auf die dazugehörigen Angaben im Jahresbericht aufmerksam zu machen oder, falls diese Angaben unangemessen sind, unser Prüfungsurteil zu modifizieren. Wir ziehen unsere Schlussfolgerungen auf der Grundlage der bis zum Datum unseres Vermerks erlangten Prüfungsnachweise. Zukünftige Ereignisse oder Gegebenheiten können jedoch dazu führen, dass das Sondervermögen durch die DWS Investment GmbH nicht fortgeführt wird.
- beurteilen wir Darstellung, Aufbau und Inhalt des Jahresberichts insgesamt, einschließlich der Angaben sowie ob der Jahresbericht die zugrunde liegenden Geschäftsvorfälle und Ereignisse so darstellt, dass der Jahresbericht es unter Beachtung der Vorschriften des deutschen KAGB ermöglicht, sich ein umfassendes Bild der tatsächlichen Verhältnisse und Entwicklungen des Sondervermögens zu verschaffen.

Wir erörtern mit den für die Überwachung Verantwortlichen u.a. den geplanten Umfang und die Zeitplanung der Prüfung sowie bedeutsame Prüfungsfeststellungen, einschließlich etwaiger bedeutsamer Mängel im internen Kontrollsystem, die wir während unserer Prüfung feststellen.

Frankfurt am Main, den 10. April 2026

KPMG AG
Wirtschaftsprüfungsgesellschaft

Anders
Wirtschaftsprüfer

Steinbrenner
Wirtschaftsprüfer

Geschäftsführung und Verwaltung

Kapitalverwaltungsgesellschaft

DWS Investment GmbH
60612 Frankfurt am Main
Eigenmittel am 31.12.2024: 393,6 Mio. Euro
Gezeichnetes und eingezahltes Kapital
am 31.12.2024: 115 Mio. Euro

Aufsichtsrat

Manfred Bauer
Vorsitzender (seit dem 24.3.2025)
Geschäftsführer der DWS Management GmbH,
(Persönlich haftende Gesellschafterin der
DWS Group GmbH & Co. KGaA),
Frankfurt am Main

Christof von Dryander
stellv. Vorsitzender
Senior Counsel der
Cleary Gottlieb Steen & Hamilton LLP,
Frankfurt am Main

Hans-Theo Franken
Vorsitzender des Aufsichtsrats der
Deutsche Vermögensberatung Aktiengesellschaft
DVAG, Frankfurt am Main

Dr. Stefan Hoops (bis 23.3.2025)
Vorsitzender der Geschäftsführung der
DWS Management GmbH,
(Persönlich haftende Gesellschafterin der
DWS Group GmbH & Co. KGaA),
Frankfurt am Main

Dr. Karen Kuder (seit dem 1.2.2025)
Geschäftsführerin der
DWS Management GmbH,
(Persönlich haftende Gesellschafterin der
DWS Group GmbH & Co. KGaA),
Frankfurt am Main

Dr. Stefan Marcinowski (bis 23.3.2025)
Ehemaliges Mitglied des Vorstandes der
BASF SE,
Oy-Mittelberg

Holger Naumann
DB Management Support GmbH,
Frankfurt am Main

Elisabeth Weisenhorn (bis 23.3.2025)
Gesellschafterin und Geschäftsführerin der
Portikus Investment GmbH,
Frankfurt am Main

Gerhard Wiesheu
Sprecher des Vorstands des Bankhauses
B. Metzler seel. Sohn & Co. AG,
Frankfurt am Main

Geschäftsführung

Dr. Matthias Liermann
Sprecher der Geschäftsführung

Sprecher der Geschäftsführung der
DWS International GmbH,
Frankfurt am Main
Geschäftsführer der
DWS Beteiligungs GmbH,
Frankfurt am Main
Mitglied des Aufsichtsrats der
DWS Investment S.A.,
Luxemburg
Geschäftsführer der
DIP Management GmbH,
Frankfurt am Main
(Persönlich haftende Gesellschafterin an der
DIP Service Center GmbH & Co. KG)

Nicole Behrens
Geschäftsführerin

Geschäftsführerin der
DWS Beteiligungs GmbH,
Frankfurt am Main

Henning Potstada
Geschäftsführer (seit dem 1.2.2026)

Geschäftsführer der
DWS Beteiligungs GmbH,
Frankfurt am Main

Vincenzo Vedita
Geschäftsführer

Geschäftsführer der
DWS Beteiligungs GmbH,
Frankfurt am Main
Mitglied des Aufsichtsrats der
MorgenFund GmbH,
Frankfurt am Main

Christian Wolff
Geschäftsführer

Geschäftsführer der
DWS Beteiligungs GmbH,
Frankfurt am Main

Verwahrstelle

State Street Bank International GmbH
Brienner Straße 59
80333 München
Eigenmittel am 31.12.2024: 3.870,3 Mio. Euro
Gezeichnetes und eingezahltes Kapital
am 31.12.2024: 109,4 Mio. Euro

Gesellschafter der DWS Investment GmbH

DWS Beteiligungs GmbH,
Frankfurt am Main

Stand: 1.2.2026

DWS Investment GmbH
60612 Frankfurt am Main
Tel.: +49 (0) 69-910-12371
Fax: +49 (0) 69-910-19090
www.dws.de