

**Regelmäßige Offenlegung von Informationen über Finanzprodukte gemäß Artikel 8 Absätze 1, 2 und 2a der Verordnung (EU) 2019/2088 und Artikel 6 Absatz 1 der Verordnung (EU) 2020/852**

Eine **nachhaltige Investition** ist eine Investition in eine Wirtschaftstätigkeit, die zur Erreichung eines Umweltziels oder sozialen Ziels beiträgt, vorausgesetzt, dass diese Investition keine Umweltziele oder sozialen Ziele erheblich beeinträchtigt und die Unternehmen, in die investiert wird, Verfahrensweisen einer guten Unternehmensführung anwenden.

Die **EU-Taxonomie** ist ein Klassifikationssystem, das in der Verordnung (EU) 2020/852 festgelegt ist und ein Verzeichnis von **ökologisch nachhaltigen Wirtschaftstätigkeiten** enthält. Diese Verordnung enthält keine Liste sozial nachhaltiger Wirtschaftstätigkeiten. Nachhaltige Investitionen mit einem Umweltziel könnten taxonomiekonform sein oder nicht.



Mit **Nachhaltigkeitsindikatoren** wird gemessen, inwieweit die mit dem Finanzprodukt beworbenen ökologischen oder sozialen Merkmale erreicht werden.

**Name des Produkts:**  
Vanguard SRI European Stock Fund

**Legal Entity Identifier:**  
80FXMOBPL2DN5BFL0Z66

## Ökologische und/oder soziale Merkmale

**Hatte dieses Finanzprodukt ein nachhaltiges Anlageziel?**

Ja    Nein

<p><input type="checkbox"/> Er tätigte <b>nachhaltige Investitionen mit einem ökologischen Ziel</b>: %</p> <ul style="list-style-type: none"> <li><input type="checkbox"/> in Wirtschaftstätigkeiten, die nach der EU-Taxonomie als ökologisch nachhaltig einzustufen sind</li> <li><input type="checkbox"/> in Wirtschaftstätigkeiten, die nach der EU-Taxonomie nicht als ökologisch nachhaltig einzustufen sind</li> </ul> <p><input type="checkbox"/> Er tätigte <b>nachhaltige Investitionen mit einem sozialen Ziel</b>: %</p>	<p><input type="checkbox"/> Er <b>förderte ökologische/soziale Merkmale</b>, und obwohl nachhaltige Investitionen nicht sein Ziel waren, hatte er einen Anteil von % an nachhaltigen Investitionen</p> <ul style="list-style-type: none"> <li><input type="checkbox"/> mit einem Umweltziel in Wirtschaftstätigkeiten, die nach der EU-Taxonomie als ökologisch nachhaltig einzustufen sind</li> <li><input type="checkbox"/> mit einem Umweltziel in Wirtschaftstätigkeiten, die nach der EU-Taxonomie nicht als ökologisch nachhaltig einzustufen sind</li> <li><input type="checkbox"/> mit einem sozialen Ziel</li> </ul> <p><input checked="" type="checkbox"/> Er <b>förderte ökologische/soziale Merkmale</b>, tätigte aber <b>keine nachhaltigen Investitionen</b></p>
--	--

**Inwieweit wurden die durch dieses Finanzprodukt geförderten ökologischen und/oder sozialen Merkmale erreicht?**

Der Fonds förderte ökologische und soziale Merkmale, indem er Unternehmen aufgrund der Auswirkungen ihres Verhaltens oder ihrer Produkte auf die Gesellschaft und/oder die Umwelt aus seinem Portfolio ausschloss. Dem wurde dadurch Rechnung getragen, dass keine Aktien von Unternehmen im FTSE Developed Europe Index gehalten wurden, die bestimmte „sozial verantwortliche“ Kriterien nicht erfüllen.

Der Indexanbieter hat ein kundenspezifisches SRI-Screening-Verfahren entwickelt, um Wertpapiere im Index zu analysieren. Der SRI-Überprüfungsprozess umfasst die Vermeidung des Besitzes von Wertpapieren von Unternehmen, die an der Herstellung umstrittener Waffen wie Streumunition, Landminen, biochemische und nukleare Waffen sowie an der Herstellung und dem Vertrieb von Tabakprodukten beteiligt sind. Darüber hinaus schließt das SRI-Überprüfungsverfahren Unternehmen aus, die nach Feststellung des Indexanbieters an Aktivitäten beteiligt sind oder waren, die zu schwerwiegenden Verstößen gegen die Global-Compact-Prinzipien der Vereinten Nationen führen (d. h. Unternehmen, welche die Arbeits-, Menschenrechts-, Umwelt- und Anti-Korruptionsstandards nicht erfüllen).

Eine Referenzbenchmark wurde nicht zum Erreichen der vom Finanzprodukt beworbenen ökologischen und/oder sozialen Eigenschaften festgelegt.

Um die angestrebten ökologischen oder sozialen Merkmale des Fonds zu erreichen, wurden keine Derivate eingesetzt. Die Investitionen dieses Fonds trugen zu den folgenden ökologischen Zielen der EU-Taxonomie bei:

- Abschwächung des Klimawandels

Da die Daten zum Klimawandel erst mit Verzögerung zur Verfügung stehen, geht aus unseren regelmäßigen Berichten nicht hervor, wo der Fonds zur Anpassung an den Klimawandel beigetragen hat.

### ● **Wie haben die Nachhaltigkeitsindikatoren abgeschnitten?**

Der Anlageverwalter maß das Erreichen der ökologischen und sozialen Merkmale, indem er bewertete, inwieweit die oben beschriebenen Ausschlusskriterien angewendet wurden, und den Anteil des Portfolios maß, der aus dem Index ausgeschlossen wurde.

Was den Umfang der Anwendung der Ausschlüsse betrifft, so wurden die Ausschlüsse ohne Probleme angewandt und die entsprechenden Kontrollen durchgeführt.

Der Anteil des Portfolios, der aus dem Index ausgeschlossen wurde, ist der nachstehenden Tabelle zu entnehmen. Bei diesen Zahlen handelt es sich um gewichtete Durchschnitte der tatsächlichen Ausschlussrate nach Marktwert per Ende März, Juni, September und Dezember 2022.

Ausschlusskategorie	Ausschlussrate (%)
Gesamt	5.66%

### ● **... und im Vergleich zu früheren Zeiträumen?**

Unzutreffend. Dies ist der erste Anhang zu den regelmäßigen Berichten über nachhaltige Investitionen, der für diesen Fonds erstellt wurde.

### ● **Was waren die Ziele der nachhaltigen Investitionen, die das Finanzprodukt zum Teil getätigt hat, und wie haben die nachhaltigen Investitionen zu diesen Zielen beigetragen?**

Obwohl der Fonds ökologische und soziale Merkmale förderte, hat er sich nicht verpflichtet, nachhaltige Investitionen zu tätigen. Diese Angaben erfolgen unabhängig von unseren Angaben zur Ausrichtung auf die EU-Taxonomie.

### ● **Inwiefern haben die nachhaltigen Investitionen, die das Finanzprodukt teilweise getätigt hat, keinem der ökologischen oder sozialen nachhaltigen Anlageziele erheblich geschadet?**

Unzutreffend.

*Wie wurden die Indikatoren für nachteilige Auswirkungen auf Nachhaltigkeitsfaktoren berücksichtigt?*

Unzutreffend.

*Standen die nachhaltigen Investitionen im Einklang mit den OECD-Leitsätzen für multinationale Unternehmen und den Leitprinzipien der Vereinten Nationen für Wirtschaft und Menschenrechte? Nähere Angaben:*

Unzutreffend.

*In der EU-Taxonomie ist der Grundsatz „Vermeidung erheblicher Beeinträchtigungen“ festgelegt, nach dem taxonomiekonforme Investitionen die Ziele der EU-Taxonomie nicht erheblich beeinträchtigen dürfen, und es sind spezifische EU-Kriterien beigefügt.*

Der Grundsatz „Vermeidung erheblicher Beeinträchtigungen“ findet nur bei denjenigen dem Finanzprodukt zugrunde liegenden Investitionen Anwendung, die die EU-Kriterien für ökologisch nachhaltige Wirtschaftsaktivitäten berücksichtigen. Die dem verbleibenden Teil dieses Finanzprodukts zugrunde liegenden Investitionen berücksichtigen nicht die EU-Kriterien für ökologisch nachhaltige Wirtschaftsaktivitäten.

*Alle anderen nachhaltigen Investitionen dürfen ökologische oder soziale Ziele ebenfalls nicht erheblich beeinträchtigen.*

#### Bei den wichtigsten nachteiligen

**Auswirkungen** handelt es sich um die bedeutendsten nachteiligen Auswirkungen von Investitionsentscheidungen auf Nachhaltigkeitsfaktoren in den Bereichen Umwelt, Soziales und Beschäftigung, Achtung der Menschenrechte und Bekämpfung von Korruption und Bestechung.



### **Wurden bei diesem Finanzprodukt die wichtigsten nachteiligen Auswirkungen auf Nachhaltigkeitsfaktoren berücksichtigt?**

Der Fonds berücksichtigte die wichtigsten nachteiligen Auswirkungen auf Nachhaltigkeitsfaktoren während des Referenzzeitraums.

Durch die Vermeidung von Investitionen in umstrittene Waffen (d. h. Streumunition, Landminen, biochemische und nukleare Waffen) berücksichtigte der Fonds den folgenden Indikator für die wichtigsten nachteiligen Auswirkungen:

- Exposition gegenüber umstrittenen Waffen (Anti-Personenminen, Streumunition, chemische Waffen und biologische Waffen)

Die Werte dieser Indikatoren für die wichtigsten nachteiligen Auswirkungen sind in der nachstehenden Tabelle aufgeführt. Bei diesen Zahlen handelt es sich um gewichtete Durchschnitte der tatsächlichen Werte per Ende März, Juni, September und Dezember 2022.

Die Daten für diese Indikatoren der wichtigsten nachteiligen Auswirkungen können aufgrund von Unterschieden in der Datenmethodik zwischen dem Indexanbieter und dem Anbieter der PAI-Daten von Vanguard größer als Null sein. Jeder Datenanbieter verwendet unterschiedliche Ansätze zur Bewertung von ESG-Aspekten, was zu unterschiedlichen Ergebnissen bei der Bewertung des Engagements eines Unternehmens in bestimmten Geschäftsaktivitäten führen kann.

Indikator	Auswirkung	Maß	Datenabdeckung (%)
Exposition gegenüber umstrittenen Waffen (Anti-Personenminen, Streumunition, chemische Waffen und biologische Waffen)	0	Prozentsatz	100%



### Was waren die größten Investitionen dieses Finanzprodukts?

Die größten Investitionen dieses Fonds sind nachstehend aufgeführt. Bei den angegebenen Werten handelt es sich um Prozentsätze des Nettovermögens und gewichtete Durchschnitte der Marktwerte zum Ende der Monate März, Juni, September und Dezember 2022.

Die Liste enthält die Anlagen, **die den größten Anteil an den Anlagen** des Finanzprodukts während des Referenzzeitraums ausmachen, d. h.: vom 1. Januar 2022 bis 31. Dezember 2022

Größte Investitionen	Sektor	% des Vermögens	Land
NESTLE SA-REG /CHF/	Basiskonsumgüter	3.54%	SCHWEIZ
ROCHE HOLDING AG-GENUSSC /CHF/	Gesundheit	2.55%	SCHWEIZ
SHELL PLC-NEW /GBP/	Energie	2.21%	GROSSBRITANNIEN
ASML HOLDING NV /EUR/	Technologie	2.19%	NIEDERLANDE
ASTRAZENECA PLC /GBP/	Gesundheit	2.17%	GROSSBRITANNIEN
NOVO NORDISK A/S-B /DKK/	Gesundheit	1.94%	DÄNEMARK
NOVARTIS AG-REG /CHF/	Gesundheit	1.86%	SCHWEIZ
LVMH MOET HENNESSY LOUIS/EUR/	Nicht-Basiskonsumgüter	1.83%	FRANKREICH
TOTALENERGIES SE /EUR/	Energie	1.38%	FRANKREICH
UNILEVER PLC /GBP/	Basiskonsumgüter	1.29%	GROSSBRITANNIEN
DIAGEO PLC /GBP/	Basiskonsumgüter	1.24%	GROSSBRITANNIEN
SAP SE /EUR/	Technologie	1.14%	DEUTSCHLAND
SANOFI /EUR/	Gesundheit	1.12%	FRANKREICH
BP PLC /GBP/	Energie	1.07%	GROSSBRITANNIEN
SIEMENS AG-REG /EUR/	Industrie	0.94%	DEUTSCHLAND



## Wie hoch war der Anteil nachhaltigkeitsbezogener Investitionen?

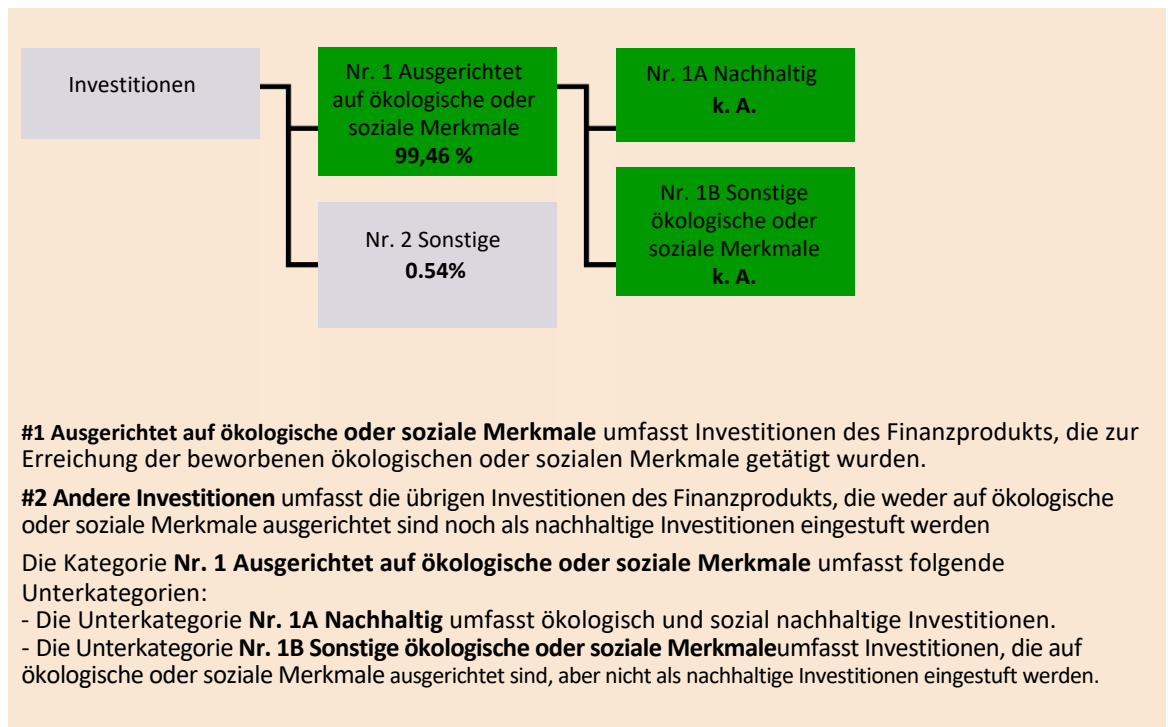
Bitte lesen Sie hierzu die nachstehenden Informationen.

Die Vermögensallokation gibt den jeweiligen Anteil der Investitionen in bestimmte Vermögenswerte an.

### Wie war die Vermögensaufteilung?

Der Fonds investierte 99,46 % seines Nettovermögens in Übereinstimmung mit den ESG-Anforderungen des Index, was mit den vom Fonds geförderten ökologischen und/oder sozialen Merkmalen in Einklang stand. Der Fonds verpflichtete sich nicht, nachhaltige Anlagen zu tätigen. Um die vom Fonds geförderten ökologischen oder sozialen Merkmale zu erreichen, ist der Fonds keine indirekten Engagements (auch nicht über Derivate) eingegangen.

Die verbleibenden 0,54 % des Nettovermögens des Fonds entfallen auf sonstige Anlagen („Nr. 2 Sonstige“), die nicht auf die vom Fonds geförderten ökologischen und/oder sozialen Merkmale ausgerichtet sind.



**#1 Ausgerichtet auf ökologische oder soziale Merkmale** umfasst Investitionen des Finanzprodukts, die zur Erreichung der beworbenen ökologischen oder sozialen Merkmale getätigt wurden.

**#2 Andere Investitionen** umfasst die übrigen Investitionen des Finanzprodukts, die weder auf ökologische oder soziale Merkmale ausgerichtet sind noch als nachhaltige Investitionen eingestuft werden

Die Kategorie **Nr. 1 Ausgerichtet auf ökologische oder soziale Merkmale** umfasst folgende Unterkategorien:

- Die Unterkategorie **Nr. 1A Nachhaltig** umfasst ökologisch und sozial nachhaltige Investitionen.
- Die Unterkategorie **Nr. 1B Sonstige ökologische oder soziale Merkmale** umfasst Investitionen, die auf ökologische oder soziale Merkmale ausgerichtet sind, aber nicht als nachhaltige Investitionen eingestuft werden.

### In welchen Wirtschaftssektoren wurden die Investitionen getätigt?

Die Sektoren und Subsektoren, in denen die Investitionen des Fonds getätigt wurden, sind nachstehend aufgeführt. Bei den angegebenen Werten handelt es sich um Prozentsätze des Nettovermögens und gewichtete Durchschnitte der Marktwerte zum Ende der Monate März, Juni, September und Dezember 2022.

Im Energiesektor: Zum Ende des Referenzzeitraums hielt der Fonds keine Anlagen in den folgenden Subsektoren (wie in der Industry Classification Benchmark definiert):

- Kohle
- Offshore-Bohrungen und andere Dienstleistungen

Im Energiesektor: Zum Ende des Referenzzeitraums hielt der Fonds 6,65 % seines Nettovermögens in den folgenden Subsektoren (wie in der Industry Classification Benchmark definiert):

- Integrierte Öl- und Gasunternehmen
- Öl-Ausrüstung und Dienstleistungen
- Ölraffination und -vermarktung
- Öl: Rohölproduzenten
- Pipelines

Im Versorgungssektor: Zum Ende des Referenzzeitraums hielt der Fonds 0,05 % seines Nettovermögens in den folgenden Subsektoren (wie in der Industry Classification Benchmark definiert):

- Gasverteilung

<b>Sektor</b>	<b>Subsektor</b>	<b>% des Vermögens</b>
Grundstoffe	Basisressourcen	2.97%
Grundstoffe	Chemikalien	2.79%
Nicht-Basiskonsumgüter	Automobil- und Zulieferindustrie	2.29%
Nicht-Basiskonsumgüter	Konsumgüter und Dienstleistungen	6.23%
Nicht-Basiskonsumgüter	Medien	1.72%
Nicht-Basiskonsumgüter	Einzelhandel	0.73%
Nicht-Basiskonsumgüter	Reisen & Freizeit	0.93%
Basiskonsumgüter	Lebensmittel, Getränke & Tabak	8.48%
Basiskonsumgüter	Körperpflege-, Drogerie- und Lebensmittelgeschäfte	3.01%
Energie	Energie	6.66%
Finanzen	Banken	7.11%
Finanzen	Finanzdienstleistungen	3.72%
Finanzen	Versicherung	5.65%
Gesundheit	Gesundheit	16.02%
Industrie	Bau und Werkstoffe	2.98%
Industrie	Industriegüter und Dienstleistungen	11.94%
Sonstige	Sonstige	0.33%
Immobilien	Immobilien	1.33%
Technologie	Technologie	6.52%
Telekommunikation	Telekommunikation	3.34%
Versorger	Versorger	4.04%



## Inwieweit waren die nachhaltigen Investitionen mit einem ökologischen Ziel auf die EU-Taxonomie ausgerichtet?

Obwohl der Fonds nicht verpflichtet ist, ökologisch nachhaltige Anlagen im Sinne der Taxonomie-Verordnung zu tätigen, zeigt die folgende Grafik, inwieweit der Fonds im Referenzzeitraum insgesamt an der Taxonomie ausgerichtet war.

Der Anteil der Investitionen des Fonds, der zu den einzelnen ökologischen Zielen beigetragen hat, stellt sich wie folgt dar:

- Abschwächung des Klimawandels = 2,06 %

Da die Daten zum Klimawandel erst mit Verzögerung zur Verfügung stehen, geht aus unseren regelmäßigen Berichten nicht hervor, wo der Fonds zur Anpassung an den Klimawandel beigetragen hat.


Bei diesen Zahlen handelt es sich jeweils um gewichtete Durchschnitte der tatsächlichen Werte per Ende März, Juni, September und Dezember 2022.

Die Daten zur Ausrichtung auf die Taxonomie basieren ausschließlich auf Angaben von Nicht-Finanzunternehmen, die vom Datenanbieter erfasst wurden. Wenn die Meldevorschriften nicht genau befolgt werden, z. B. wenn der Umsatz nur für eine Untergruppe von Tätigkeiten zusammen und nicht für jede Tätigkeit einzeln gemeldet wird, wird dies nicht erfasst.

Die Zahlen unterliegen nicht der Prüfung durch einen oder mehrere Wirtschaftsprüfer oder der Prüfung durch einen oder mehrere Dritte.

Zum Ende des Referenzzeitraums hatte der Fonds kein Engagement in Staatsanleihen (d. h. Anleihen von Regierungen, Zentralbanken oder supranationalen Emittenten).

### ● Hat das Finanzprodukt in Aktivitäten im Zusammenhang mit fossilem Gas und/oder Kernenergie gemäß der EU-Taxonomie investiert?



Um mit der EU-Taxonomie übereinzustimmen, umfassen die Kriterien für **fossiles Gas** Emissionsbegrenzungen und die Umstellung auf vollständig erneuerbare oder kohlenstoffarme Brennstoffe bis Ende 2035. Für **Kernenergie** umfassen die Kriterien umfassende Sicherheits- und Abfallentsorgungsvorschriften.

Ermöglichende Tätigkeiten wirken unmittelbar ermöglichend darauf hin, dass andere Tätigkeiten einen wesentlichen Beitrag zu den Umweltzielen leisten.

**Übergangstätigkeiten** sind Tätigkeiten, für die es noch keine kohlenstoffarmen Alternativen gibt, und die unter anderem Treibhausgasemissionswerte aufweisen, die den besten Leistungen entsprechen.

Taxonomiekonforme Tätigkeiten, ausgedrückt durch den Anteil der:

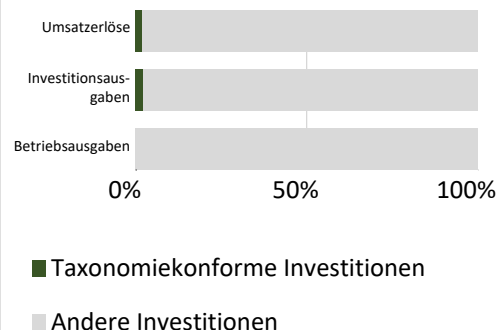
- **Umsatzerlöse**, die den Anteil der Einnahmen aus umweltfreundlichen Aktivitäten der Unternehmen, in die investiert wird, widerspiegeln.

- **Investitionsausgaben** (CapEx), die die umweltfreundlichen Investitionen der Unternehmen, in die investiert wird, aufzeigen, z. B. für den Übergang zu einer grünen Wirtschaft.

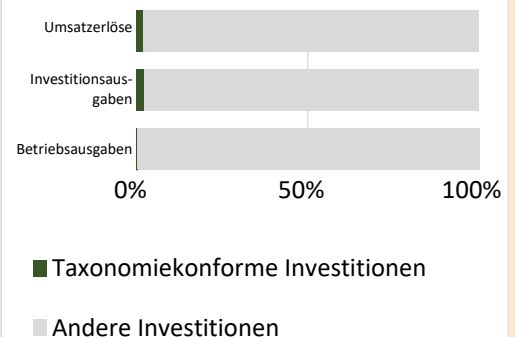
- **Betriebsausgaben** (OpEx), welche die umweltfreundlichen betrieblichen Aktivitäten der Unternehmen, in die investiert wird, widerspiegeln.

**In den beiden nachstehenden Diagrammen ist in Grün der Prozentsatz der Investitionen zu sehen, die mit der EU-Taxonomie konform waren. Da es keine geeignete Methode zur Bestimmung der Taxonomie-Konformität von Staatsanleihen\* gibt, zeigt die erste Grafik die Taxonomie-Konformität in Bezug auf alle Investitionen des Finanzprodukts einschließlich der Staatsanleihen, während die zweite Grafik die Taxonomie-Konformität nur in Bezug auf die Investitionen des Finanzprodukts zeigt, die keine Staatsanleihen umfassen.**

#### 1. Taxonomie-Ausrichtung von Investitionen mit Staatsanleihen\*



#### 2. Taxonomie-Ausrichtung von Investitionen ohne Staatsanleihen\*



\* Für die Zwecke dieser Diagramme umfasst der Begriff „Staatsanleihen“ alle Risikopositionen gegenüber Staaten

<sup>1</sup> Aktivitäten im Zusammenhang mit fossilen Gasen und/oder Nuklearenergie werden nur dann der EU-Taxonomie entsprechen, wenn sie zur Begrenzung des Klimawandels („Abschwächung des Klimawandels“) beitragen und keinem der Ziele der EU-Taxonomie erheblich schaden – siehe Erläuterung am linken Rand. Die vollständigen Kriterien für wirtschaftliche Tätigkeiten im Bereich fossile Gase und Kernenergie, die der EU-Taxonomie entsprechen, sind in der Delegierten Verordnung (EU) 2022/1214 der Kommission festgelegt.



sind nachhaltige Investitionen mit einem Umweltziel, welche die Kriterien für ökologisch nachhaltige Wirtschaftstätigkeiten gemäß der Verordnung (EU) 2020/852 nicht berücksichtigen.



**Referenzbenchmarks** sind Indizes, um zu messen, ob das Finanzprodukt die ökologischen oder sozialen Eigenschaften, die sie fördern, erreicht.

### ● **Wie hoch war der Anteil der Investitionen in Übergangstätigkeiten und ermöglichende Tätigkeiten?**

Der Anteil der Investitionen des Fonds in Übergangs- und ermöglichende Tätigkeiten stellt sich wie folgt dar:

- Übergangstätigkeiten = 0,00 %
- Ermöglichende Tätigkeiten = 0,78 %

Bei den Zahlen handelt es sich um gewichtete Durchschnitte der tatsächlichen Werte per Ende März, Juni, September und Dezember 2022.

### ● **Wie hat sich der Anteil der Investitionen, die mit der EU-Taxonomie konform waren, im Vergleich zu früheren Referenzzeiträumen entwickelt?**

Unzutreffend. Dies ist der erste Anhang zu den regelmäßigen Berichten über nachhaltige Investitionen, der für diesen Fonds erstellt wurde.



### ● **Wie hoch war der Anteil nachhaltiger Investitionen mit einem ökologischen Ziel, die nicht mit der EU-Taxonomie konform waren?**

Unzutreffend.



### ● **Wie hoch war der Anteil der sozial nachhaltigen Investitionen?**

Unzutreffend.



### ● **Welche Investitionen fielen unter „Sonstige“, welcher Anlagezweck wurde mit ihnen verfolgt, und gab es ökologische oder soziale Mindeststandards (Minimum Safeguards)?**

Die 0,54 % des Nettovermögens, die in die Unterkategorie „Nr. 2 Sonstige“ fielen, stellen die indirekten Engagements dar, die ausschließlich zum Zwecke einer effizienten Portfolioverwaltung eingegangen wurden. Bei diesen Vermögenswerten handelte es sich um Barmittel, Devisen und derivative Finanzinstrumente, die dem Liquiditätsmanagement dienen und für die keine ökologischen oder sozialen Mindeststandards (Minimum Safeguards) gelten.

### ● **Welche Maßnahmen wurden ergriffen, um die ökologischen und/oder sozialen Merkmale während des Referenzzeitraums zu erreichen?**

Der Anlageverwalter übt eine unabhängige Aufsicht über die Verfahren und Systeme der Anlageverwaltung aus. Im Rahmen dieser Aufsicht werden sowohl Investitionsrisiken als auch operationelle Risiken berücksichtigt. Der Anlageverwalter überwacht das ESG-Risiko im Rahmen der allgemeinen Überwachung des Anlagerisikos und des operationellen Risikos.

Es gibt zusätzliche interne Handelskontrollen, die prüfen, ob neu gekaufte Instrumente Indexbestandteile sind und ob Fondsbeteiligungen möglicherweise nicht mehr Teil des Index sind. Mit diesen Kontrollen sollte sichergestellt werden, dass keine Bestände aufgenommen werden, die nicht im Index enthalten sind, bzw. dass solche Bestände rechtzeitig verkauft werden. Der Anlageverwalter überwachte den Tracking Error (Differenz zwischen Portfolio und Index) täglich und reagierte auf signifikante Abweichungen.

### ● **Wie hat sich dieses Finanzprodukt im Vergleich zur Referenzbenchmark entwickelt?**

Der Index bestimmt nicht, ob dieses Finanzprodukt auf die ökologischen und/oder sozialen Eigenschaften ausgerichtet ist, die es fördert. Dies liegt daran, dass die ausschließende Screening-Methodik (welche die relevanten ökologischen und sozialen Merkmale fördert) außerhalb des Index angewendet wurde, den dieses Finanzprodukt nachbildet.

### ● **Wie unterscheidet sich die Referenzbenchmark von einem breiten Marktindex?**

Unzutreffend.

- **Wie hat dieses Finanzprodukt in Bezug auf die Nachhaltigkeitsindikatoren abgeschnitten, um die Übereinstimmung der Referenzbenchmark mit den geförderten ökologischen oder sozialen Merkmalen zu ermitteln?**

Unzutreffend.

- **Wie hat sich dieses Finanzprodukt im Vergleich zur Referenzbenchmark entwickelt?**

Unzutreffend.

- **Wie hat sich dieses Finanzprodukt im Vergleich zum breiten Marktindex entwickelt?**

Unzutreffend.